

2022 оны 12 сарын 31 ны өдөр

Регистрийн дугаар: 2 6 2 8 6 5 1

Хаяг: Дорнод аймаг, Хэрлэн сум, 1-р баг

Шуудангийн хаяг:

Утас: 70584545

Факс:

Өмчийн хэлбэр:

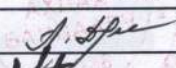


Төрийн

100 хувь

хувийн хувь

A

ДБЭХС ТӨХК-ИЙН 2022 ОНЫ ЖИЛИЙН САНХҮҮГИЙН ТАЙЛАН

Хянаж хүлээн авсан байгууллагын нэр	Сар, өдөр	Гарын үсэг
Сангийн яам НБББГ	08/10.2023	
Эрчим хүчний яам	2/9	
Эрчим хүчний зохицуулах хороо	2023.01.08	
Төрийн өмчийн бодлого зохицуулалтын газар		
Гэрэлт хөхийн тэнцвэр аудит ХХК		
Монгол Улсын Хөгжлийн банк		


ДБЭХС ТӨХК-ийн
2022 оны 4 -р улирлын санхүүгийн тайлангийн
бодит байдлын тухай мэдэгдэл

2022 оны 12 сарын 31 өдөр

Гүйцэтгэх захирал Г.Отгонбаатар, Ерөнхий нягтлан бодогч Д.Гэрэлчулуун бид манай аж ахуйн нэгжийн 2022 оны 12 дугаар сарын 31-ны өдрөөр тасалбар болгон гаргасан санхүүгийн тайланд тайлант хугацааны үйл ажиллагааны үр дүн, санхүүгийн байдлыг " Нягтлан бодох бүртгэлийн тухай" хуулийн 17.1 дэх заалтын дагуу үнэн зөв, бүрэн тусгасан болохыг баталж байна. Үүнд:

- 1 Бүх ажил гүйлгээ бодитоор гарсан бөгөөд холбогдох анхан шатны баримтыг үндэслэн нягтлан бодох бүртгэл, санхүүгийн тайланд үнэн зөв тусгасан.
- 2 Санхүүгийн тайланд тусгагдсан бүх тооцоолол үнэн хийгдсэн.
- 3 Аж ахуйн нэгжийн үйл ажиллагааны эдийн засаг, санхүүгийн бүхий л үйл явцыг иж бүрэн хамарсан.
- 4 Тайлант үеийн үр дүнд өмнөх оны ажил гүйлгээнээс шилжин тусгагдаагүй, мөн тайлант оны ажил гүйлгээнээс орхигдсон зүйл байхгүй.
- 5 Бүх хөрөнгө, авлага, өр төлбөр, орлого, зардлыг Санхүүгийн тайлагналын олон улсын стандартын дагуу үнэн зөв тусгасан.
- 6 Энэ тайланд тусгагдсан бүхий л зүйл манай байгууллагын албан ёсны өмчлөлд байдаг бөгөөд орхигдсон зүйл үгүй болно.

Гүйцэтгэх захирал  (Г.ОТГОНБААТАР)

Ерөнхий нягтлан бодогч  (Д.ГЭРЭЛЧУЛУУН)



САНХҮҮГИЙН БАЙДЛЫН ТАЙЛАН

ДБЭХС ТӨХК

2022 оны 12 сарын 31 өдөр


/Аж ахуй нэгж, байгууллагын нэр/

/төгрөгөөр/

Мөрийн дугаар	ҮЗҮҮЛЭЛТ	Тайлант үе	
		2021 оны 12-р сарын 31	2022 оны 12-р сарын 31
1.00	ХӨРӨНГӨ	*	*
1.10	Эргэлтийн хөрөнгө	*	*
1.1.1	Мөнгө ба түүнтэй адилтгах хөрөнгө	662,506,965.47	489,022,538.74
1.1.2	Дансны авлага	454,618,908.30	1,271,712,664.67
1.1.3	Татвар, НДШ-ийн авлага	784,600,264.36	1,215,372,232.17
1.1.4	Бусад авлага	1,583,237,007.74	295,371,884.39
1.1.5	Бусад санхүүгийн хөрөнгө		
1.1.6	Бараа материал	1,614,529,701.67	2,455,542,569.62
1.1.7	Урьдчилж төлсөн зардал/тооцоо	6,015,198,040.00	11,393,150,383.85
1.1.8	Бусад эргэлтийн хөрөнгө	164,843,000.00	185,552,000.00
1.1.9	Борлуулах зорилгоор эзэмшиж буй эргэлтийн бус хөрөнгө (борлуулах бүлэг хөрөнгө)		
1.1.10			
1.1.11	Эргэлтийн хөрөнгийн дүн	11,279,533,887.54	17,305,724,273.44
1.20	Эргэлтийн бус хөрөнгө		
1.2.1	Үндсэн хөрөнгө	94,813,319,760.35	108,493,427,400.37
1.2.2	Биет бус хөрөнгө	18,338,606,034.16	18,388,493,757.67
1.2.3	Бусад эргэлтийн бус хөрөнгө		
1.2.4	Урт хугацаат хөрөнгө оруулалт		
1.2.5	Хайгуул ба үнэлгээний хөрөнгө		
1.2.6	Хойшлогдсон татварын хөрөнгө		
1.2.7	Хөрөнгө оруулалтын зориулалттай үл хөдлөх хөрөнгө		
1.2.8	Бусад эргэлтийн бус хөрөнгө		
1.2.9			
1.2.10	Эргэлтийн бус хөрөнгийн дүн	113,151,925,794.51	126,881,921,158.04
1.30	НИЙТ ХӨРӨНГИЙН ДҮН	124,431,459,682.05	144,187,645,431.48
2.00	ӨР ТӨЛБӨР БА ЭЗДИЙН ӨМЧ		
2.10	ӨР ТӨЛБӨР		
2.1.1	Богино хугацаат өр төлбөр		
2.1.1.1	Дансны өглөг	2,226,499,990.68	6,162,220,926.10
2.1.1.2	Цалингийн өглөг	119,710,156.86	198,336,278.52
2.1.1.3	Татварын өр	389,643,001.25	1,204,053,369.27
2.1.1.4	НДШ-ийн өглөг	125,837,601.89	178,780,306.33
2.1.1.5	Богино хугацаат зээл		
2.1.1.6	Хүүний өглөг	268,649,432.58	472,572,686.75
2.1.1.7	Ногдол ашгийн өглөг		
2.1.1.8	Урьдчилж олсон орлого	150,078,877.65	400,165,476.39
2.1.1.9	Нөөц /өр төлбөр/		
2.1.1.10	Бусад богино хугацаат өр төлбөр		
2.1.1.11	Борлуулах зорилгоор эзэмшиж буй эргэлтийн бус хөрөнгө (борлуулах бүлэг хөрөнгө)- нд хамаарах өр төлбөр		
2.1.1.12			
2.1.1.13	Богино хугацаат өр төлбөрийн дүн	3,280,419,060.91	8,616,129,043.36
2.1.2	Урт хугацаат өр төлбөр		
2.1.2.1	Урт хугацаат зээл	27,115,990,130.23	41,951,266,173.51

2.1.2.2	Нөөц /өр төлбөр/		
2.1.2.3	Хойшлогдсон татварын өр		
2.1.2.4	Бусад урт хугацаат өр төлбөр		
2.1.2.5	Хойшлогдсон орлого	10,360,126,605.18	15,514,621,137.21
2.1.2.6	Урт хугацаат өр төлбөрийн дүн	37,476,116,735.41	57,465,887,310.72
2.20	Өр төлбөрийн нийт дүн	40,756,535,796.32	66,082,016,354.08
2.30	Эздийн өмч		
2.3.1	^{a)+} : -төрийн	50,825,627,452.43	51,370,219,512.43
2.3.2	- хувийн		
2.3.3	- хувьцаат		
2.3.4	Халаасны хувьцаа		
2.3.5	Нэмж төлөгдсөн капитал		
2.3.6	Хөрөнгийн дахин үнэлгээний нэмэгдэл	11,245,314,869.70	11,132,551,322.91
2.3.7	Гадаад валютын хөрвүүлэлтийн нөөц		
2.3.8	Эздийн өмчийн бусад хэсэг	18,844,022,560.00	18,545,030,500.68
2.3.9	Хуримтлагдсан ашиг	2,759,959,003.60	-2,942,172,258.62
2.3.10			
2.3.11	Эздийн өмчийн дүн	83,674,923,885.73	78,105,629,077.40
2.40	ӨР ТӨЛБӨР БА ЭЗДИЙН ӨМЧИЙН ДҮН	124,431,459,682.05	144,187,645,431.48

Гүйцэтгэх захирал  (Г.ОТГОНБААТАР)

Ерөнхий нягтлан бодогч  (Д.ГЭРЭЛЧУЛУУН)



ОРЛОГЫН ДЭЛГЭРЭНГҮЙ ТАЙЛАН

ДБЭХС ТӨХК

/Аж ахуй нэгж, байгууллагын нэр/

2022 оны 12 сарын 31 өдөр

/ төгрөгөөр /

Мөрийн дугаар	Үзүүлэлт	2021 оны 12 -р сарын 31	2022 оны 12-р сарын 31
1	Борлуулалтын орлого (цэвэр)	50,422,702,203.37	50,558,145,931.50
2	Борлуулалтын өртөг	36,179,438,405.42	38,589,949,108.65
3	Нийт ашиг/алдагдал/	14,243,263,797.95	11,968,196,822.85
4	Түрээсийн орлого	31,838,270.15	50,997,054.57
5	Хүүний орлого	828,347.88	0.00
6	Ногдол ашгийн орлого	-	-
7	Эрхийн шимтгэлийн орлого	-	-
8	Бусад орлого	1,372,879,616.57	861,359,253.85
9	Борлуулалт, маркетингийн зардал	9,783,257,689.58	10,396,218,174.78
10	Ерөнхий ба удирдлагын зардал	2,110,462,508.87	2,331,836,500.58
11	Санхүүгийн зардал	78,853,776.98	73,690,521.15
12	Бусад зардал	2,882,973,803.96	2,157,834,129.21
13	Гадаад валютын ханшийн зөрүүний олз (гарз)	-58,700,795.15	-3,391,676,046.81
14	Үндсэн хөрөнгө данснаас хассаны олз (гарз)		
15	Биет бус хөрөнгө данснаас хассаны олз (гарз)		
16	Хөрөнгө оруулалт борлуулснаас үүссэн олз (гарз)		
17	Бусад ашиг (алдагдал)		
18	Татвар төлөхийн өмнөх ашиг (алдагдал)	734,561,458.01	-5,470,702,241.26
19	Орлогын татварын зардал	46,176,322.52	
20	Татварын дараах ашиг (алдагдал)	688,385,135.49	-5,470,702,241.26
21	Зогсоосон үйл ажиллагааны татварын дараах ашиг (алдагдал)		-
22	Тайлант үеийн цэвэр ашиг /алдагдал/	688,385,135.49	-5,470,702,241.26
23	Бусад дэлгэрэнгүй орлого		-
23.1	Хөрөнгийн дахин үнэлгээний нэмэгдлийн зөрүү		-
23.2	Гадаад валютын хөрвүүлэлтийн зөрүү		-
23.3	Бусад олз (гарз)		-
24	Орлогын нийт дүн	688,385,135.49	-5,470,702,241.26
25	Нэгж хувьцаанд ногдох суурь ашиг /алдагдал/		

Гүйцэтгэх захирал _____ (Г.ОТГОНБААТАР)

Ерөнхий нягтлан бодогч _____ (Д.ГЭРЭЛЧУЛУУН)



ӨМЧИЙН ӨӨРЧЛӨЛТИЙН ТАЙЛАН

2022 оны 12 сарын 31 өдөр

ДБЭХС ТӨХХ

/Аж ахуй нэгж, байгууллагын нэр/

№	ҮЗҮҮЛЭЛТ	Өмч	Халаасны хувьцаа	Нэмж төлөгдсөн капитал	Хөрөнгийн дахин үнэлгээний нэмэгдэл	Гадаад валютын хөрвүү лэлтийн нөөц	Эзний өмчийн бусад хэсэг	Хуримтлагдсан ашиг	Нийт дүн
1	2020 оны 12 дугаар сарын 31 үлдэгдэл	48,102,825,726.66	0.00	0.00	11,295,907,268.04	0.00	21,022,232,225.77	2,054,190,188.99	82,475,155,409.46
2	Нягтлан бодох бүртгэлийн бодлогын өөрчлөлтийн нөлөө, алдааны залруулга							12,158,169.18	12,158,169.18
3	Залруулсан үлдэгдэл							2,066,348,358.17	82,487,313,578.64
4	Тайлант үеийн цэвэр ашиг (алдагдал)							688,385,135.49	688,385,135.49
5	Бусад дэлгэрэнгүй орлого								0.00
6	Өмчид гарсан өөрчлөлт	2,722,801,725.77					-2,178,209,665.77		544,592,060.00
7	Зарласан ногдол ашиг							-45,366,888.40	-45,366,888.40
8	Дахин үнэлгээний нэмэгдлийн хэрэгжсэн дүн				-50,592,398.34			50,592,398.34	0.00
9	2021 оны 12 дугаар сарын 31 үлдэгдэл	50,825,627,452.43	0.00	0.00	11,245,314,869.70	0.00	18,844,022,560.00	2,759,959,003.60	83,674,923,885.73
10	Нягтлан бодох бүртгэлийн бодлогын өөрчлөлтийн нөлөө, алдааны залруулга								0.00
11	Залруулсан үлдэгдэл								0.00
12	Тайлант үеийн цэвэр ашиг (алдагдал)							-5,470,702,241.26	-5,470,702,241.26
13	Бусад дэлгэрэнгүй орлого								0.00
14	Өмчид гарсан өөрчлөлт	544,592,060.00					-298,992,059.32		245,600,000.68
15	Зарласан ногдол ашиг							-344,192,567.75	-344,192,567.75
16	Дахин үнэлгээний нэмэгдлийн хэрэгжсэн дүн				-112,763,546.79			112,763,546.79	0.00
17	2022 оны 12 дугаар сарын 31 үлдэгдэл	51,370,219,512.43	0.00	0.00	11,132,551,322.91	0.00	18,545,030,500.68	-2,942,172,258.62	78,105,629,077.40



Гүйцэтгэх захирал
Ерөнхий нягтлан бодогч
(Г.ОТГОНБААТАР)
(Д.ГЭРЭЛЧУЛУУН)

МӨНГӨН ГҮЙЛГЭЭНИЙ ТАЙЛАН

ДБЭХС ТӨХК

2022 оны 12 сарын 31 өдөр

/Аж ахуй нэгж, байгууллагын нэр/

/төгрөгөөр/

Мөрийн дугаар	ҮЗҮҮЛЭЛТ	2021 оны 12 сарын 31	2022 оны 12-р сарын 31
1	Үндсэн үйл ажиллагааны мөнгөн гүйлгээ		
1.1.	Мөнгөн орлогын дүн (+)	49,169,630,695.60	55,753,637,501.02
1.1.1	Бараа борлуулсан, үйлчилгээ үзүүлсний орлого	48,137,670,134.35	54,601,641,117.15
1.1.2	Эрхийн шимтгэл, хураамж, төлбөрийн орлого		-
1.1.3	Даатгалын нөхвөрөөс хүлээн авсан мөнгө	46,569,378.00	88,342,949.00
1.1.4	Буцаан авсан албан татвар		
1.1.5	Татаас, санхүүжилтийн орлого		
1.1.6	Бусад мөнгөн орлого	985,391,183.25	1,063,653,434.87
1.2	Мөнгөн зарлагын дүн (-)	43,357,174,984.77	47,962,804,957.67
1.2.1	Ажилчдад төлсөн	12,090,619,268.64	14,114,529,750.83
1.2.2	Нийгмийн даатгалын байгууллагад төлсөн	3,728,776,064.29	4,343,026,906.12
1.2.3	Бараа материал худалдан авахад төлсөн	13,223,798,887.30	11,203,319,107.55
1.2.4	Ашиглалтын зардалд төлсөн	41,106,392.07	35,751,283.36
1.2.5	Түлш, шатахуун, тээврийн хөлс, сэлбэг хэрэгсэлд төлсөн	9,476,351,090.05	12,135,584,590.75
1.2.6	Хүүний төлбөрт төлсөн	78,853,776.98	2,063,948,207.95
1.2.7	Татварын байгууллагад төлсөн	3,980,279,619.15	3,472,450,768.90
1.2.8	Даатгалын төлбөрт төлсөн	94,714,710.08	179,723,903.75
1.2.9	Бусад мөнгөн зарлага	642,675,176.21	414,470,438.46
1.3	Үндсэн үйл ажиллагааны цэвэр мөнгөн гүйлгээний дүн	5,812,455,710.83	7,790,832,543.35
2	Хөрөнгө оруулалтын үйл ажиллагааны мөнгөн гүйлгээ		
2.1	Мөнгөн орлогын дүн (+)	5,498,847.88	5,450,000.00
2.1.1	Үндсэн хөрөнгө борлуулсны орлого	4,670,500.00	5,450,000.00
2.1.2	Биет бус хөрөнгө борлуулсны орлого		
2.1.3	Хөрөнгө оруулалт борлуулсны орлого		
2.1.4	Бусад урт хугацаат хөрөнгө борлуулсны орлого		
2.1.5	Бусдад олгосон зээл, мөнгөн урьдчилгааны буцаан төлөлт		
2.1.6	Хүлээн авсан хүүний орлого	828,347.88	-
2.1.7	Хүлээн авсан ногдол ашиг		
2.1.8			
2.2	Мөнгөн зарлагын дүн (-)	24,138,788,875.94	19,434,327,270.76
2.2.1	Үндсэн хөрөнгө олж эзэмшихэд төлсөн мөнгө	4,405,150,504.70	7,424,187,236.05
2.2.2	Биет бус хөрөнгө олж эзэмшихэд төлсөн мөнгө	8,950,000.00	42,086,363.64
2.2.3	Хөрөнгө оруулалт олж эзэмшихэд төлсөн мөнгө	19,724,688,371.24	11,968,053,671.07
2.2.4	Бусад урт хугацаат хөрөнгө олж эзэмшихэд төлсөн мөнгө	-	-
2.2.5	Бусдад олгосон зээл болон урьдчилгаа	-	-
2.2.6			
2.3	Хөрөнгө оруулалтын үйл ажиллагааны цэвэр мөнгөн гүйлгээ	-24,133,290,028.06	-19,428,877,270.76
3	Санхүүгийн үйл ажиллагааны мөнгөн гүйлгээний дүн		
3.1	Мөнгөн орлогын дүн (+)	19,724,688,388.61	11,968,053,671.07
3.1.1	Зээл авсан, өрийн үнэт цаас гаргаснаас хүлээн авсан	19,724,688,371.24	11,968,053,671.07
3.1.2	Хувьцаа болон өмчийн бусад үнэт цаас гаргаснаас хүлээн авсан	-	-
3.1.3	Төрөл бүрийн хандив	-	-
3.1.4	Валютын ханшийн ашиг	17.37	0.00
3.2	Мөнгөн зарлагын дүн (-)	834,766,568.52	503,493,370.39
3.2.1	Зээл, өрийн үнэт цаасны төлбөрт төлсөн мөнгө	766,618,295.22	135,796,074.00
3.2.2	Санхүүгийн түрээсийн өглөгт төлсөн	22,781,384.90	23,504,728.64
3.2.3	Хувьцаа буцаан авахад төлсөн		
3.2.4	Төлсөн ногдол ашиг	45,366,888.40	344,192,567.75
3.3	Санхүүгийн үйл ажиллагааны цэвэр мөнгөн гүйлгээний	18,889,921,820.09	11,464,560,300.68
4	Бүх цэвэр мөнгөн гүйлгээ	569,087,502.86	-173,484,426.73
5	Мөнгө, түүнтэй адилтгах хөрөнгийн эхний үлдэгдэл	93,419,462.61	662,506,965.47
6	Мөнгө, түүнтэй адилтгах хөрөнгийн эцсийн үлдэгдэл	662,506,965.47	489,022,538.74

Гүйцэтгэх захирал

(Г.ОТГОНБААТАР)

Ерөнхий нягтлан бодогч

(Д.ГЭРЭЛЧУЛУУН)

САНХҮҮГИЙН ТАЙЛАНГИЙН ТОДРУУЛГА

Дорнод бүсийн эрчим хүчний систем ТӨХК
(Аж ахуй нэгж, байгууллагын нэр)

2022 оны 12 сарын 31 өдөр

Үндсэн үйл ажиллагааны чиглэл /төрөл/:

- (а) Цахилгаан эрчим хүч үйлдвэрлэх, түгээх, хангах _____
 (б) Дулааны эрчим хүч үйлдвэрлэх, түгээх, хангах _____
 (в) Цахилгаан эрчим хүч импортлох _____

Туслах үйл ажиллагааны/төрөл/

- (а) Эрчим хүчний барилга угсралт _____ (б) _____
 (в) _____

Салбар, төлөөлөгчийн газрын нэр, байршил

- (а) Сүхбаатар аймаг дахь ДБЭХС ТӨХК-ийн Сүхбаатар салбар, Чойбалсангийн ДЦС-ыг 50 МВт р өргөтгөх төсөл хэрэгжүүлэх нэгж

1. ТАЙЛАН БЭЛТГЭХ ҮНДЭСЛЭЛ

Дорнод бүсийн эрчим хүчний систем ТӨХК нь 2022 оны 12-р сарын 31 нээр санхүүгийн тайланг бэлтгэхдээ Монгол улсын нягтлан бодох бүртгэлийн тухай хууль, СТОУС, тэдгээрт нийцүүлсэн бөгөөд аккрузл суурь болон тасралтгүй байх зарчимд үндэслэсэн. Санхүүгийн тайланг төгрөгөөр толилуулсан.

2. НЯГТЛАН БОДОХ БҮРТГЭЛИЙН БОДЛОГЫН ӨӨРЧЛӨЛТ

3. МӨНГӨ, ТҮҮНТЭЙ АДИЛТГАХ ХӨРӨНГӨ

№	Мөнгөн хөрөнгийн зүйлс	Эхний үлдэгдэл	Эцсийн үлдэгдэл
		2020.12.31	2021.12.31
1	Касс дахь мөнгө	6,285,872.68	11,644,532.70
2	Худалдаа хөгжлийн банк-Дорнод	83,886,673.26	6,081,324.80
3	Худалдаа хөгжлийн банк-50 МВт төсөл	8,426,885.06	478,163.77
4	Хаан банк-Дорнод	135,944,714.88	14,874,804.37
5	Хаан банк-Дорнод	-	-
6	Хас банк-Дорнод	1,986,008.87	1,212,432.63
7	Хас банк-Дорнод	-	-
8	Төрийн банк-Дорнод	30,823,349.90	3,550,874.73
9	Голомт банк-Дорнод	3,392,195.24	392,549,080.08
10	Төрийн банк-Сүхбаатар	157,494.06	4,620,318.17
11	Төрийн банк-Сүхбаатар	47,640.70	76,412.18
12	Хаан банк-Сүхбаатар	1,379,365.48	43,106,507.15
13	Хас банк-Сүхбаатар	9,303.74	56,698.85
14	Монгол Улсын хөгжлийн банк-Дорнод	1,940,000.00	1,860,000.00
15	Монгол Улсын хөгжлийн банк-Дорнод/юань/	387,783,191.24	8,354,638.62
16	Худалдаа хөгжлийн банк-Дорнод/доллар/	197,963.11	284,007.27
17	Худалдаа хөгжлийн банк-50 МВт төсөл/доллар/	54,981.84	70,579.85
18	Голомт банк-Дорнод/доллар/	191,325.41	202,163.57
	Нийт дүн	662,506,965.47	489,022,538.74

Тэмдэглэл. (Мөнгө, түүнтэй адилтгах хөрөнгөтэй холбоотой тайлбар, тэмдэглэлийг хийнэ.)

4. ДАНСНЫ БОЛОН БУСАД АВЛАГА

4.1 Дансны авлага

№	Үзүүлэлт	Дансны авлага	Найдваргүй авлагын хасагдуулга	Дансны авлага(цэвэр дүнгээр)
1	Эхний үлдэгдэл	454,618,908.30	-	454,618,908.30
2	Нэмэгдсэн	55,929,343,641.98	-	55,929,343,641.98
3	Хасагдсан (-)	55,112,249,885.61	-	55,112,249,885.61
	Төлөгдсөн	55,112,249,885.61	-	55,112,249,885.61
	Найдваргүй болсон	-	-	-
4	Эцсийн үлдэгдэл	1,271,712,664.67	-	1,271,712,664.67

4.2 Татвар, нийгмийн даатгалын шимтгэл (НДШ)-ийн авлага

№	Төрөл	Эхний үлдэгдэл	Эцсийн үлдэгдэл
1	Усны төлбөрийн авлага	-	3,687,971.24
2	Агаарын бохирдлын төлбөрийн авлага	-	22,428,906.20
3	НДШ-ийн авлага	42,000.00	-
4	НӨАТ-ын авлагын төлөгдөөгүй тооцоо	4,337,101.85	49,568,349.39
5	Оршин суугч бус этгээдээс суутгасан НӨАТ-ын авлага	-	-
	Хойшлогдсон НӨАТ-ын тооцоо	780,221,162.51	1,139,687,005.34
	Нийт дүн	784,600,264.36	1,215,372,232.17

4.3 Бусад, богино хугацаат авлага (төрлөөр нь ангилна)

№	Төрөл	Эхний үлдэгдэл	Эцсийн үлдэгдэл
1	Холбоотой талаас авах авлага (эргэлтийн хөрөнгөнд хамаарах дүн)	1,562,583,114.04	268,073,809.09
2	Ажиллагчдаас авах авлага	18,603,791.44	25,247,973.04
3	Ногдол ашгийн авлага		
4	Хүүний авлага		
5	Богино хугацаат авлагын бичиг	2,050,102.26	2,050,102.26
6	Бусад талуудаас авах авлага		
7	Нийт дүн	1,583,237,007.74	295,371,884.39

Тэмдэглэл. (Дансны авлагыг төлөгдөх хугацаандаа байгаа, хугацаа хэтэрсэн, төлөгдөх найдваргүй гэж ангилна. Найдваргүй авлагын хасагдуулга байгуулсан арга, гадаад валютаар илэрхийлэгдсэн авлагын талаар болон бусад тайлбар, тэмдэглэлийг хийнэ).

5. БУСАД САНХҮҮГИЙН ХӨРӨНГӨ

№	Төрөл	Эхний үлдэгдэл	Эцсийн үлдэгдэл
1			
2			
	Нийт дүн		

6. БАРАА МАТЕРИАЛ

№	Үзүүлэлт	Бараа материалын төрөл					Нийт дүн
		Түүхий эд материал	Дуусаагүй барилга	Бэлэн бүтээгдэхүүн	Бараа	Хангамжийн материал	
1	Эхний үлдэгдэл(өртгөөр)	604,658,455.61	-	-	566,734,299.36	43,776,952.11	1,614,529,701.67
2	Нэмэгдсэн дүн	11,815,454,234.97			1,663,339,305.79	646,788,158.75	14,224,847,854.22
3	Хасагдсан дүн (-)	11,133,614,128.87			1,616,233,888.35	582,049,662.92	13,383,834,986.27
4	Эцсийн үлдэгдэл (өртгөөр)	1,286,498,561.71	-	-	613,839,716.80	108,515,447.94	2,455,542,569.62
5	Үнийн бууралтын гарз (-)						-
6	Үнийн бууралтын буцаалт	1,286,498,561.71			613,839,716.80	108,515,447.94	2,455,542,569.62
7	Дансны цэвэр дүн*	604,658,455.61	-	-	566,734,299.36	43,776,952.11	1,614,529,701.67
7.1	Эхний үлдэгдэл	1,286,498,561.71	-	-	613,839,716.80	108,515,447.94	2,455,542,569.62
7.2	Эцсийн үлдэгдэл						-

*Дансны цэвэр дүнгийн эхний, эцсийн үлдэгдлийн нийт дүн нь санхүүгийн байдлын тайлан дахь бараа материалын дансны эхний, эцсийн үлдэгдлийн дүнтэй байна.

Тэмдэглэл. (Бараа материалын өртгийг тодорхойлоход ашигласан арга, бараа материалын бүртгэлийн систем, өртөг болон цэвэр боломжит үнийн аль багыг сонгох аргын талаар тайлбар, тэмдэглэл хийнэ).

Бараа материалыг байнгын систем ашиглан бүртгэсэн бөгөөд жигнэсэн дундаж өртгийн аргаар үнэлсэн.

7. БОРЛУУЛАХ ЗОРИЛГООР ЭЗЭМШИЖ БҮЙ ЭРГЭЛТИЙН БУС ХӨРӨНГӨ (ЭСВЭЛ БОРЛУУЛАХ БҮЛЭГ ХӨРӨНГӨ) БОЛОН ӨР ТӨЛБӨР

Тэмдэглэл. (Борлуулах зорилгоор эзэмшиж буй эргэлтийн бус хөрөнгө (эсвэл борлуулах бүлэг хөрөнгө) болон өр төлбөрийн тодорхойлолт, хэмжилтийн суурь, борлуулалт хийгдсэн аль эсвэл хийгдэхэд хүргэсэн нөхцөл байдал, борлуулах арга, хугацаа, хүлээн зөвшөөрсөн олз ба гарз болон бусад тайлбар, тэмдэглэлийг хийнэ).

8. УРЬДЧИЛЖ ТӨЛСӨН ЗАРДАЛТООЦОО

1	Төрөл	Эхний үлдэгдэл	Эцсийн үлдэгдэл
		2021.12.31	2022.12.31
1	Урьдчилж төлсөн зардал	7,198,040.00	7,198,040.00
2	Урьдчилж төлсөн түрээс, даатгал	-	14,228,217.40
3	Бэлтгэн нийлүүлэгчдэд төлсөн урьдчилгаа төлбөр	6,008,000,000.00	11,371,724,126.45
4	Нийт дүн	6,015,198,040.00	11,393,150,383.85

9. ҮНДСЭН ХӨРӨНГИЙН ХӨДӨЛГӨӨНИЙ ТАИЛАН

Хэрлэн сүм

№	Үзүүлэлт	Дуусаагүй барилга	Барилга байгууламж	Машин, тоног төхөөрөмж	Тээврийн хэрэгсэл	Тавилга эд хогшил	Компьютер бусад хэрэгсэл	Бусад	Нийт дүн
119	ҮНДСЭН ХӨРӨНГӨ ӨӨРТӨГ/								
119.1	Эхний үлдэгдэл	21,853,639,290.09	110,935,536,285.09	105,089,147,136.15	3,662,500,065.61	619,708,757.11	708,283,606.84	-	221,015,175,850.80
119.2	Нэмэгдсэн дүн	16,402,406,162.25	517,614,701.32	4,758,317,749.18	-	11,969,590.91	102,905,000.00	-	21,793,213,203.66
119.2.1	Өөрөө үйлдвэрлэсэн		379,797,606.32	3,498,954,749.40			102,905,000.00		3,878,752,355.72
119.2.2	Худалдаж авсан	2,253,380,194.64		1,177,180,094.78		11,969,590.91			3,545,434,880.33
119.2.3	Шилжүүлж авсан		137,817,095.00	82,182,905.00					220,000,000.00
119.2.4	Үнэ төлбөргүй авсан	14,149,025,967.61		868,182,866.69	20,902,302.00	6,181,671.00	15,982,397.52	-	14,149,025,967.61
119.2.5	Бусад	1,636,820,649.04							2,548,069,886.25
119.3	Хасагдсан дүн (-)								-
119.3.1	Худалдсан								-
119.3.2	Үнэгүй шилжүүлсэн			868,182,866.69					-
119.3.3	Акталсан								-
119.3.4	салбарт шилжүүлсэн								-
119.4	Үндсэн хөрөнгө дахин ангилсан	1,636,820,649.04							911,249,237.21
119.5	Үндсэн хөрөнгө, ХОЗУУХ хооронд дахин ангилсан								-
119.6	Эцсийн үлдэгдэл	36,619,224,803.30	111,453,150,986.41	108,979,282,018.64	3,641,597,763.61	625,496,677.02	795,206,209.32	-	262,113,958,458.30
120	ХУРИМЛАГДСАН ЭЛЭГДЭЛ								
120.1	Эхний үлдэгдэл		64,019,496,893.12	81,270,831,325.48	2,040,317,978.40	271,503,765.28	453,345,418.26		148,055,495,380.54
120.2	Нэмэгдсэн дүн		2,955,243,066.47	3,123,348,292.56	222,181,346.21	60,585,886.32	114,926,323.03		6,476,284,914.59
120.2.1	Байгуулсан элэгдэл		2,955,243,066.47	3,123,348,292.56	222,181,346.21	60,585,886.32	114,926,323.03		6,476,284,914.59
120.2.2	Үндсэн хөрөнгө дахин ангилсан								-
120.2.3	Үнэ төлбөргүй авсан хөрөнгийн элэгдэл								-
120.3	Хасагдсан дүн								-
120.3.1	Данснаас хассан хөрөнгийн элэгдэл			868,182,866.68	20,902,302.00	6,181,671.00	15,982,397.52		911,249,237.20
120.3.2	Дахин үнэлгээгээр хасагдсан			868,182,866.68	20,902,302.00	6,181,671.00	15,982,397.52		911,249,237.20
120.3.3	Бусад		66,974,739,959.59	83,525,996,751.36	2,241,597,022.61	325,907,980.60	552,289,343.77		153,620,531,057.93
120.4	Эцсийн үлдэгдэл								-
121	ДАНСНЫ ЦЭВЭР ДҮН								
121.1	Эхний үлдэгдэл (1.1 - 2.1)		46,916,039,391.97	23,818,315,810.67	1,622,182,087.21	348,204,991.83	254,938,188.58		72,959,680,470.26
121.2	Эцсийн үлдэгдэл (1.6 - 2.4)	36,619,224,803.30	44,478,411,026.82	25,453,285,267.28	1,400,000,741.00	299,588,696.42	242,916,865.55		108,493,427,400.37

Тэмдэглэл.

Монгол улсын Эрчим хүчний сайдын 2022 оны 06 дугаар сарын 08-ний өдрийн А/123 тоот тушаалаар баталсан "ДБХС" ТӨХК-ийн 2022 онд их засаар, техник зохион байгуулалтын арга хэмжээ, хөрөнгө оруулалтын ажлын төлөвлөгөөний дагуу 5,772,426,306.0 төгрөгийн үндсэн хөрөнгийн худалдан авалт, капиталжуулалт хийгдсэн.

Чойбалсан ДЦС 50МВт шинэ станцаар өргөтгөх төслийн хөтөлбөрийн хүрээнд 705,000.00 төгрөгийн компьютер, техник хэрэгсэл худалдан авсан. Тогоолур хэмжээ хэрэгсэл хүлээн авсан.

Төрийн өмчийн бодлого, зохицуулалтын газрын 2022 оны 10 дугаар сарын 20-ны өдрийн 438 дугаар тогтоолоор 220,000,000.00 төгрөгийн ЦДАШ, Тоолуур хэмжээ хэрэгсэл хүлээн авсан. Чойбалсан ДЦС 50МВт шинэ станцаар өргөтгөх төслийн хөтөлбөрийн дагуу 14,149,025,967.61 төгрөгийн санхүүжил, эзлийн хүүгийн төлбөрийг бүртгэсэн.

Төрийн өмчийн бодлого, зохицуулалтын газрын 2021 оны 12 дугаар сарын 02-ны өдрийн 569 дүгээр тогтоолоор 294,480,908.00 төгрөгийн өртөгтэй 294,480,908.00 төгрөгийн хуримтлагдсан элэгдэлтэй хөрөнгийг дуудлагын худалдаагаар худалдан борлуулж данснаас хассан.

Төрийн өмчийн бодлого, зохицуулалтын газрын 2022 оны 10 дугаар сарын 20-ны өдрийн 460 дугаар тогтоолоор 596,866,027.21 төгрөгийн өртөгтэй 596,866,027.21 төгрөгийн хуримтлагдсан элэгдэлтэй тоног төхөөрөмж, тавилга эд хогшил, компьютер техник хэрэгсэл, биет бус хөрөнгийг актлаж данснаас хассан.

Төрийн өмчийн бодлого, зохицуулалтын газрын 2022 оны 12 дугаар сарын 20-ны өдрийн 450 дугаар тогтоолоор 20,902,302.00 төгрөгийн өртөгтэй 20,902,302.00 төгрөгийн хуримтлагдсан элэгдэлтэй хөрөнгийг дуудлагын худалдаагаар худалдан борлуулж данснаас хассан.

10. БИЕТ БУС ХӨРӨНГИЙН ХӨДӨЛГӨӨНИЙ ТАЙЛАН

№	Үзүүлэлт	Зохиогчийн эрх	Компьютерийн программ хангамж	Патент	Барааны тэмдэг	Тусгай зөвшөөрөл	Газар эзэмших эрх	Нийт дүн
1.00	БИЕТ БУС ХӨРӨНГӨ/ӨРТӨГ/							
1.10	Эхний үлдэгдэл	45,900,000.00	290,550,397.98	-	-	-	18,299,830,500.00	18,636,280,897.98
1.20	Нэмэгдсэн дүн	-	42,086,363.64	-	-	-	25,600,000.00	42,086,363.64
	Өөрөө үйлдвэрлэсэн							
	Худалдаж авсан		42,086,363.64				25,600,000.00	42,086,363.64
	Үнэ төлбөргүй авсан							
	Дахин үнэлгээний нэмэгдэл							
1.30	Хасагдсан дүн (-)	6,000,000.00	10,597,370.00	-	-	-	-	16,597,370.00
	Худалдсан							
	Үнэгүй шилжүүлсэн							
	Акталсан	6,000,000.00	10,597,370.00					16,597,370.00
1.40	Эцсийн үлдэгдэл	39,900,000.00	322,039,391.62	-	-	-	18,325,430,500.00	18,687,369,891.62
2.00	ХУРИМЛАГДСАН ХОРОГДОЛ							
2.10	Эхний үлдэгдэл	45,066,666.62	252,588,361.58	-	-	-	19,835.62	297,674,863.82
2.20	Нэмэгдсэн дүн	833,333.38	16,965,306.75	-	-	-	-	17,798,640.13
	Байгуулсан элэгдэл	833,333.38	16,965,306.75					17,798,640.13
	Дахин үнэлгээгээр нэмэгдсэн							
	Үнэ цэнийн бууралтын буцаалт							
2.30	Хасагдсан дүн	6,000,000.00	10,597,370.00	-	-	-	-	16,597,370.00
	Данснаас хассан хөрөнгийн элэгдэл	6,000,000.00	10,597,370.00					16,597,370.00
	Дахин үнэлгээгээр хасагдсан							
	Үнэ цэнийн бууралт							
2.40	Эцсийн үлдэгдэл	39,900,000.00	258,956,298.33	-	-	-	19,835.62	298,876,133.95
3.00	ДАНСНЫ ЦЭВЭР ДҮН							
3.10	Эхний үлдэгдэл (1.1-2.1)	833,333.38	37,962,036.40	-	-	-	18,299,810,664.38	18,338,606,034.16
3.20	Эцсийн үлдэгдэл (1.4-2.4)	-	63,083,093.29	-	-	-	18,325,410,664.38	18,388,493,757.67

126,881,921,158.04

Монгол улсын Эрчим хүчний сайдын 2022 оны 06 дугаар сарын 08-ний өдрийн А/123 тоот тушаалаар баталсан "ДБЭХС" ТӨХК-ийн 2022 онд их засвар, техник зохион байгуулалтын арга хэмжээ, хөрөнгө оруулалтын ажлын төлөвлөгөөний дагуу 42,086,363.64 төгрөгийн биет бус хөрөнгийн худалдан авалт, капиталжуулалт хийгдсэн.

Төрийн өмчийн бодлого, зохицуулалтын газрын 2022 оны 09 дүгээр сарын 02-ны өдрийн А-1/1673 тоот албан бичгээр 25,600,000.00 төгрөгийн газар эзэмших эрхийг нягтлан бодох бүртгэлд тусгасан.

Төрийн өмчийн бодлого, зохицуулалтын газрын 2022 оны 10 дугаар сарын 20-ны өдрийн 460 дугаар тогтоолоор 16,597,370.00 төгрөгийн өртөгтэй 16,597,370.00 төгрөгийн хуримтлагдсан элэгдэлтэй биет бус хөрөнгийг актлаж, данснаас хассан.

№	Дуусаагүй барилгын нэр	Эхэлсэн он	Дуусгалтын хувь	Нийт төсөвт өртөг	Ашиглалтанд орох эцсийн хугацаа
1	50 МВт шинэ станцаар өргөтгөх төслийн байгаль орчны нарийвчилсан үнэлгээ	2018		15,000,000.00	2024 он
2	50 МВт хүчин чадал бүхий шинэ станцын өргөтгөлийн ТЭЗУ боловсруулах урьдчилгаа	2018		120,000,000.00	2024 он
3	50МВт шинэ станцаар өргөтгөх төслийн гүйцэтгэлээрх санхүүжилт.	2020		34,142,363,771.43	2024 он
4	2021 оны 7 дугаар сарын 29 ний өдөр байгуулсан ЗГ-ДБ-3 2021-17	2019		45,180,837.22	2023 он
5	Турбины нөөц сэлбэг, материал 2019 оны худалдан авалт	2021		43,300,000.00	2023 он
6	41 Чойбалсан дэд станц 6 кв талаас ТЭЦ Яч №23 ын ЦДАШ-ын хооронд төмөр бетон тулгуур бүхий ЦДАШ барих материал	2022		405,000,000.00	2023 он
7	02 Конденсаторын гуулин хоолой /2022 оны худалдан авалт/	2022		227,272,727.27	2023 он
8	05 Зуухны агаар халаагчийн куб	2022		113,952,081.00	2023 он
9	22 Зуух №6-ын нүүрсний бункер солих ажлын материал	2022		224,195,390.00	2023 он
10	04 Турбины нөөц сэлбэг	2022		1,003,548,181.82	2023 он
11	28 Зуухны хяналт удирдлагын системийн шинэчлэлийн ажил	2022		236,639,411.83	2023 он
12	21 Зуух №6-ын уур халаагчийн 1,2 дугаар үе солих ажил	2022		42,772,402.73	2023 он
	24 Өндөр даралтын халаагч №3А, 4А-ын зурхэвч солих ажил	2022		36,619,224,803.30	2023 он
	Нийт дүн				

12. БИОЛОГИЙН ХӨРӨНГӨ

№	Биологийн хөрөнгийн төрөл	Эхний үлдэгдэл		Эцсийн үлдэгдэл	
		Тоо	дансны үнэ	Тоо	дансны үнэ
1	Нийт дүн				

Тэмдэглэл. (Биологийн хөрөнгийн хэмжилтийн суурь болон бусад тайлбар, тэмдэглэлийг хийнэ).

13. УРТ ХУГАЦААТ ХӨРӨНГӨ ОРУУЛАЛТ

№	Хөрөнгө оруулалтын төрөл	Эхний үлдэгдэл		Эцсийн үлдэгдэл	
		Хөрөнгө оруулалтын хувь	Хөрөнгө оруулалтын дүн	Хөрөнгө оруулалтын хувь	Хөрөнгө оруулалтын дүн
1					
2	Нийт дүн				

Тэмдэглэл. (Урт хугацаат хөрөнгө оруулалттай холбоотой бий болсон олз, гарзны дүн, бүртгэсэн аргыг тодруулна. Охин компани, хамтын хяналттай аж ахуйн нэгж, хараат компанид оруулсан хөрөнгө оруулалтыг НББОУС 27 Нэгтгэсэн болон тусдаа санхүүгийн тайлан - ийн дагуу тодруулна).

14. ХӨРӨНГӨ ОРУУЛАЛТЫН ЗОРИУЛАЛТАЙ ҮЛ ХӨДЛӨХ ХӨРӨНГӨ

Оујауаёуё. (Хөрөнгө оруулалтын зориулалттай үл хөдлөх хөрөнгийн хувьд ашигласан хэмжилтийн суурь, бодит үнэ цэнийн загвар ашиглэ, аг бол бодит үнэ цэнийг тодорхойлоход, ашигласан арга, бодит үнэ цэнийн тохи, уулгаас үүссэн олз, гарз, хэрэв

түрээслэдэг бол түрээсийн орлого, түрээслэсэн хөрөнгөтэй холбоотой гарсан зардлууд. Хэрэв өртгийн загвар ашигладаг бол хөрөнгийн ашиглалтын хугацаа, элэгдэл тооцох арга болон НББОУС 40 Хөрөнгө оруулалтын зориулалттай үл хөдлөх хөрөнгө-д заасны дагуу бусад тодруулгыг хийнэ).

15. БУСАД ЭРГЭЛТИЙН БУС ХӨРӨНГӨ

№	Төрөл	Эхний үлдэгдэл	Эцсийн үлдэгдэл
1		-	-
2			
	Нийт дүн	-	-

Тэмдэглэл. (Бусад эргэлтийн бус хөрөнгийн төрөл бүрээр тайлбар, тэмдэглэлийг хийнэ. Урт хугацаат авлагыг тодруулна).

16. ӨР ТӨЛБӨР

16.1 Дансны өглөг

№	Ангилал	Эхний үлдэгдэл	Эцсийн үлдэгдэл
1	Төлөгдөх хугацаандаа байгаа	2,226,499,990.68	6,162,220,926.10
2	Хугацаа хэтэрсэн		
	Нийт дүн	2,226,499,990.68	6,162,220,926.10

16.2 Татварын өр

№	Татварын өрийн төлбөр	Эхний үлдэгдэл	Эцсийн үлдэгдэл
1	ААНОАТ-ын өр	49,723,674.48	3,547,351.96
2	ХХОАТ-ын өр	40,808,103.87	367,172,538.48
3	НӨАТ-ын өр	298,270,360.37	832,821,445.50
4	Суутгагчийн 10% ийн татварын өр	-	-
5	Оршин суугч бусын НӨАТ-ын өр	840,862.53	512,033.33
6	НДШ-ийн өглөг	125,837,601.89	178,780,306.33
	Нийт дүн	515,480,603.14	1,382,833,675.60

16.3 Богино хугацаат зээл

№	Үзүүлэлт	Эхний үлдэгдэл		Эцсийн үлдэгдэл	
		төгрөгөөр	валютаар	төгрөгөөр	валютаар
1	Төлөгдөх хугацаандаа байгаа			-	
2	Хугацаа хэтэрсэн				
3					
	Нийт дүн	-		-	

16.4 Богино хугацаат нөөц (өр төлбөр)

№	Нөөцийн төрөл	Эхний үлдэгдэл	Нэмэгдсэн	Хасагдсан (ашигласан нөөц) (-)	Ашиглаагүй буцаан бичсэн дүн	Эцсийн үлдэгдэл
1	Хүний үйлчилгээний хувиар шугамыг үл эвэрэх ган шугамаар солих	5,516,344.80			-	5,516,344.80

2	Барилгын гадна засад	11,679,966.90							
3	Барилгын дээврийн засвар	11,491,383.00						11,491,383.00	-
4	Нүүрс тэжээл 1А, Б-Д давтамж хувиргуур, хөдөлгүүр редукторын	3,416,280.00						3,416,280.00	-
5	Бутлагч №19А буух хоолой, бункер шинэчлэх	3,198,614.00						3,198,614.00	-
6	Зуух №4 ийн нүүрсний бункер солих	6,500,000.00						6,500,000.00	-
7	Зуух №2 ын засвар	63,978,725.00						63,978,725.00	-
8	Зуух №2,6 ын агаар халаагчийн 2 дугаар үе солих	12,482,941.90						12,482,941.90	-
9	ТГ-№1,4 ийн конденсатор гуулин хоолой	43,560,000.00						43,560,000.00	-
10	Турбогенератор №1 ийн их засвар	7,945,000.00						7,945,000.00	-
11	Зуух №1ийн халах гадаргуу солих ажлын үлдэгдэл ажлын хөлс	59,739,613.35						59,739,613.35	-
12	Баруун-Урт-Өндөрхааны 110 кВ-ын ЦДАШ-ын тусгаарлагч элемент	5,084,780.00						5,084,780.00	-
13	Конвейер №4, 5-ын ремейн солих	3,795,950.95						3,795,950.95	-
14	Хими ус бэлтгэлийн цахилгаан тоноглолын удирдлага шинэчлэх	11,937,819.00						11,937,819.00	-
15	Турбины хэсгийн дээврийн засвар	9,404,232.00						9,404,232.00	-
16	ПТ-12-35/10М турбины тохируулгын блок	25,950,000.00						25,950,000.00	-
17	Турбогенератор №4-ийн их засварын ажил	18,450,000.00						18,450,000.00	-
18	Конвейер №1Б, 3Б-ийн ремейн солих ажил	5,246,789.15						5,246,789.15	-
19	Нэмэлт усны насос №1,2-ын давтамж хувиргагч суурилуулах ажил	1,076,024.20						1,076,024.20	-
20	Шинэ, хуучин хэсгийн галын усны дотор шугам хоолой, хаалт арматур	8,155,181.50						8,155,181.50	-
21	Нүүрс тэжээл №2А, Б, 3А, Б-д давтамж хувиргуур, хөдөлгүүр,	6,795,456.00						6,795,456.00	-
22	Бутлагч 19Б-ийн бункер солих засвар шинэчлэлийн ажил	4,364,114.00						4,364,114.00	-
23	Үлээх салхилуур №1-ийн давтамж хувиргуур, хөдөлгүүр шинэчлэн	3,470,849.60						3,470,849.60	-
24	Үйлдвэрийн ажлын байруудын төмөр карказ тулгуур, гүүрэн крануудын	6,805,757.20						6,805,757.20	-
25	Конвейер №1,2-ын дээврийн засвар хийх ажил	4,299,878.00						4,299,878.00	-
26	Зуух №2-ын халах гадаргуу солих ажлын хөлс	63,978,725.00						63,978,725.00	-
28	Давсны ячейкны хими хамгаалалт хийх засварын ажил	2,322,121.35						2,322,121.35	-
	Нийт дүн	259,732,150.90	150,914,896.00	242,535,339.20					168,111,707.70

Тэмдэглэл. (Урт хугацаат нөөцийн дүнг тодруулна. Нөөцийн төрлөөр тайлбар, тэмдэглэл хийнэ).

16.5 Бусад богино хугацаат өр төлбөр

№	Төрөл	Эхний үлдэгдэл	Эцсийн үлдэгдэл
1	Бусад богино хугацаат өр төлбөр	150,078,877.65	400,165,476.39
	Нийт дүн	150,078,877.65	400,165,476.39

Тэмдэглэл. (Гадаад валютаар илэрхийлэгдсэн богино хугацаат өр төлбөрийн дүнг тусад нь тодруулна).

16.6 Урт хугацаат зээл болон бусад урт хугацаат өр төлбөр

№	Төрөл	Эхний үлдэгдэл		Эцсийн үлдэгдэл	
		тегрөгөөр	валютаар	тегрөгөөр	валютаар
1	Урт хугацаат зээлийн дүн	27,115,990	130.23	41,951,266	173.51
2	Гадаадын байгууллагаас шууд авсан зээл	19,771,558	217.40	34,766,135	063.32
3	Гадаадын байгууллагаас дамжуулан авсан зээл	7,186,816	133.89	7,051,020	059.89
4	Дотоодын эх үүсвэрээс авсан зээл	157,615,778.94		134,111,050.30	

5	Бусад урт хугацаат эр төлбөрийн дүн (гадаад, дотоодын зах зээлд гаргасан бонд, ерийн бичиг)				
---	---	--	--	--	--

Тэмдэглэл. (Урт хугацаат зээл болон бусад урт хугацаат эр төлбөрийн төрлөөр тайлбар тэмдэглэл хийнэ).

9766031 тоот дамжуулан зээлдэх гэрээ /ХБНГУ/-ий зээлийн үлдэгдэл 3,374,004,727.95 төгрөг

9766031 А тоот дамжуулан зээлдэх гэрээ /ХБНГУ/-ний зээлийн үлдэгдэл 1,843,768,267.1 төгрөг

3503-MOG тоот дамжуулан зээлдэх гэрээ /Дэлхийн Банк/-ий зээлийн үлдэгдэл/Дорнод аймаг/ 1,455,630,084.22 төгрөг

3503-MOG тоот дамжуулан зээлдэх гэрээ /Дэлхийн Банк/-ий зээлийн үлдэгдэл/Сүхбаатар аймаг/ 377,616,980.62 төгрөг

ЗГ-ДБ-3 2021-17 /МУ-ын хөгжлийн банк/-ий зээлийн үлдэгдэл 34,766,135,063.32

СТГ-17/04 /Ди би эм лизинг ХХК/-ний санхүүгийн түрээсээр авсан автобусны үлдэгдэл 134,111,050.30

17. ЭЗДИЙН ӨМЧ

17.1 Өмч

№	Үзүүлэлт	Эргэлтэнд байгаа бүрэн төлөгдсөн энгийн хувьцаа		Давуу эрхтэй хувьцаа		Өмчийн дүн (төгрөгөөр)
		Тоо ширхэг	Дүн (төгрөгөөр)	Тоо ширхэг	Дүн (төгрөгөөр)	
1	Эхний үлдэгдэл	513,702,195	51,370,219,512.43			51,370,219,512.43
2	Нэмэгдсэн					-
3	Хасагдсан (-)					-
4	Эцсийн үлдэгдэл	513,702,195	51,370,219,512.43			51,370,219,512.43

17.2 Хөрөнгийн дахин үнэлгээний нэмэгдэл

№	Үзүүлэлт	Үндсэн хөрөнгийн дахин үнэлгээний нэмэгдэл		Биет бус хөрөнгийн дахин үнэлгээний нэмэгдэл		Нийт дүн
		Тоо ширхэг	Дүн (төгрөгөөр)	Тоо ширхэг	Дүн (төгрөгөөр)	
1	Эхний үлдэгдэл		11,245,314,869.70			11,245,314,869.70
2	Нэмэгдсэн дүн		-			-
	Дахин үнэлгээний нэмэгдлийн зөрүү		-			-
	Дахин үнэлсэн хөрөнгийн үнэ цэнийн бууралтын гарзын буцаалт					-
3	Хасагдсан дүн (-)		112,763,546.79			112,763,546.79
	Дахин үнэлгээний нэмэгдлийн зөрүү					-
	Дахин үнэлгээний нэмэгдлийн хэрэгжсэн дүн		112,763,546.79			112,763,546.79
	Дахин үнэлсэн хөрөнгийн үнэ цэнийн бууралтын гарзын буцаалт					-
4	Эцсийн үлдэгдэл		11,132,551,322.91			11,132,551,322.91

17.3 Гадаад валютын хөрвүүлэлтийн нөөц

№	Үзүүлэлт	Эхний үлдэгдэл	Нэмэгдсэн	Хасагдсан (-)	Эцсийн үлдэгдэл
2	Бүртгэлийн валютыг толилууллын валют руу хөрвүүлснээс үүссэн зөрүү				
3	Бусад				
	Нийт дүн				

17.4 Эздийн өмчийн бусад хэсэг

Тэмдэглэл. (Эздийн өмчийн бусад хэсгийн бүрэлдэхүүн тус бүрээр тодруулж тайлбар, тэмдэглэл хийнэ).

Газар-18,299,430,500.0
Балансаас балансад шилжиж ирсэн-544,592,060.00

18. БОРЛУУЛАЛТЫН ОРЛОГО БОЛОН БОРЛУУЛАЛТЫН ӨРТӨГ

№	Үзүүлэлт	Өмнөх оны дүн	Тайлант оны дүн
1	Борлуулалтын орлого:		
1.1	Бараа бүтээгдэхүүн борлуулсны орлого:	50,422,702,203.37	50,485,028,424.82
1.2	Ажил, үйчилгээ борлуулсны орлого:	-	-
1.3	Нийт борлуулалтын орлого:	50,422,702,203.37	50,485,028,424.82
2	Борлуулалтын буцаалт, хөнгөлөлт, үнийн бууралт (-)		
3	Цэвэр борлуулалт	50,422,702,203.37	50,485,028,424.82
4	Борлуулалтын өртөг:		
4.1	Борлуулсан бараа, бүтээгдэхүүний өртөг	36,179,438,405.42	38,589,949,108.65
4.2	Борлуулсан ажил, үйлчилгээний өртөг	-	-
4.3	Нийт борлуулалтын өртөг	36,179,438,405.42	38,589,949,108.65

19. БУСАД ОРЛОГО, ОЛЗ (ГАРЗ), АШИГ (АЛДАГДАЛ)

19.1 Бусад орлого

№	Орлогын төрөл	Өмнөх оны дүн	Тайлант оны дүн
1	ЦДАШ, БУА-ын орлого	223,163,011.82	4,496,043.97
2	Хойшлогдсон орлого зөвшөөрөлт	191,442,360.36	207,582,953.27
3	Туслах аж ахуйн орлого	241,654,793.55	111,105,032.64
4	Кислород борлуулсны орлого	68,912,800.00	33,680,000.00
5	Техникийн нөхцөл олголт	41,542,272.80	44,115,482.19
6	Техник үйлчилгээний орлого	4,252,727.27	18,149,202.33
7	Алданги, торгуулийн орлого	73,687,228.49	58,097,639.06
8	Үндсэн хөрөнгө борлуулсны орлого	4,245,909.09	7,136,363.65
9	Тендрийн материалын орлого	5,759,090.92	3,417,272.74
10	Төлбөрт үйлчилгээний орлого	8,088,410.00	8,894,925.66
11	ЦДЭХ-ний баримт, мэдэгдлийн орлого	157,137.32	3,975,363.65
12	Телевиз, хогны хураамжын орлого	33,060,189.86	42,754,598.15
13	Хаягдал төмөр, материал борлуулсны орлого	1,740,682.99	6,592,363.68
14	Бусад орлого	475,173,002.10	311,362,012.86
	Нийт дүн	1,372,879,616.57	861,359,253.85

19.2 Гадаад салютын ханшийн зөрүүний олз, гарз

№	Төрөл	Өмнөх оны дүн	Тайлант оны дүн
1	Мөнгөн хөрөнгийн үүдэгдэлд хийсэн ханшийн тэгшитгэлийн ханшийн зөрүү	(10,035,598.85)	19,069,718.43
2	Эргэлтийн авлага, өр төлбөртэй холбоотой үүссэн ханшийн зөрүү	(1,795,350.14)	(372,613,306.37)
3	Эргэлтийн бус авлага, өр төлбөртэй холбоотой үүссэн ханшийн зөрүү	(46,869,846.16)	(3,026,523,174.85)
4	Валютын арилжаанаас үүссэн олз/ гарз	(58,700,795.15)	(11,609,284.02)
	Нийт дүн		(3,391,676,046.81)

19.3 Бусад ашиг (алдагдал)

№	Ашиг (алдагдал)	Өмнөх оны дүн	Тайлант оны дүн
1	Хөрөнгийн үнэ цэнийн бууралтын гарз		
2	ХОЗУХХ-ийн бодит үнэ цэнийн өөрчлөлтийн олз, гарз		
3	ХОЗУХХ данснаас хассана олз, гарз		
4	Хөрөнгийн дахин үнэлгээний олз, гарз		
5	Хөрөнгийн үнэ цэнийн бууралтын гарз (гарзын буцаалт)		
	Нийт дүн		

20. ЗАРДАЛ

20.1 Борлуулалт маркетингийн болон ерөнхий ба удирдлагын зардлууд

№	Зардлын төрөл	Өмнөх оны дүн		Тайлант оны дүн	
		БорМар	ЕрҮд	БорМар	ЕрҮд
1	Ажиллагчдын цалингийн зардал	4,199,379,735.43	1,409,009,842.75	4,626,673,907.40	1,444,844,226.32
2	Аж ахуйн нэгжээс төлсөн НДШ-ийн зардал	630,740,025.36	206,364,626.66	669,629,386.48	206,469,655.95
3	Албан татвар, төлбөр, хураамжийн зардал	394,236.00	179,394,579.71		355,563,124.75
4	Томилголын зардал	24,474,773.00	3,735,583.48	77,763,968.24	17,656,295.27
5	Бичиг хэргийн зардал	12,890,528.52	11,224,286.96	11,812,749.76	10,650,669.53
6	Шуудан холбоо, интернет	45,099,641.91	7,133,844.31	52,355,151.24	7,964,483.52
7	Мэргэжлийн үйлчилгээний зардал	46,967,127.14	57,830,941.85	53,748,213.26	67,360,684.53
8	Сургалтын зардал	10,103,275.12	13,478,570.28	15,138,474.80	24,841,870.13
9	Сонин сэтгүүл захиалгын зардал	168,000.00	914,000.00	229,303.85	96,000.00
10	Даатгалын зардал	7,904,347.99	3,694,346.00	22,140,309.32	1,732,968.96
11	Ашиглалтын зардал	10,572,871.67	76,804,002.97	15,961,990.24	81,959,810.38
12	Засварын зардал	249,609,957.59	8,530,480.14	385,942,887.64	7,120,131.21
13	Элэгдэл, хорогдлын зардал	3,271,046,457.81	95,175,292.89	2,953,543,669.17	69,503,602.45
14	Түрээсийн зардал				
15	Галын аюулаас хамгаалах зардал	12,565,842.10	66,320.00	11,385,003.98	222,000.00
16	Цэвэрлэгээ үйлчилгээний зардал	11,204,790.01	407,081.67	12,595,584.92	100,927.47
17	Тээврийн зардал				
18	Шатахууны зардал	128,732,520.58	19,828,198.99	178,598,583.88	19,256,671.42
19	Бусад зардал	734,181.81	361,688.33	1,817,000.17	191,999.09
20	Зар сурталчилгаа, борлуулалтын бусад зардал	521,193,970.92	2,027,272.73	555,619,376.46	333,636.36
21	Зохицуулалтын үйлчилгээний хөлс	481,530,900.00		607,316,299.92	
22	Хөдөлмөр хамгаалалын зардал	117,944,506.62	14,481,549.15	143,946,314.05	15,967,742.34
	Нийт дүн	9,783,257,689.58	2,110,462,508.87	10,396,218,174.78	2,331,836,499.68

22.1 Толгой компани, хамгийн дээд хяналт тавигч компани, хувь хүний талаарх мэдээлэл

Үзүүлэлт	Толгой компани	Хамгийн дээд хяналт тавигч толгой компани	Хамгийн дээд хяналт тавигч хувь хүн	Тайлбар
Нэр				
Бүртгэгдсэн(оршин суугаа) улс				
Эзэмшлийн хувь				

22.2 Тэргүүлэх удирдлагын бүрэлдэхүүнд олгосон нөхөн олговрын тухай мэдээлэл

Тэргүүлэх удирдлага гэдэгт Бүрэлдэхүүнийг хамруулав.

№	Нөхөн олговрын нэр	Өмнөх оны дүн	Тайлант оны дүн
1	Богино болон урт хугацаат тэтгэмж		
2	Ажил эрхлэлтийн дараах, ажлаас халагдсаны тэтгэмж		
3	Хувьцаанд суурилсан төлбөр		
	Нийт дүн		

22.3 Холбоотой талуудтай хийсэн ажил гүйлгээ

№	Холбоотой талын нэр	Ажил гүйлгээний утга	Дүн	Тайлбар
1				
2				

23. БОЛЗОШГУЙ ХӨРӨНГӨ БА ӨР ТӨЛБӨР

Тэмдэглэл. (Болзошгүй хөрөнгө ба өр төлбөрийн мөн чанар, хэрэв практик боломжтой бол тэдгээрийн санхүүгийн нөлөөний тооцооллыг тодруулна).

24. ТАЙЛАГНАЛЫН ҮЕИЙН ДАРААХ ҮЙЛ ЯВДАЛ

Тэмдэглэл. (Тайлагналын өдрийн дараах үл залруулагдах үйл явдлын материаллаг ангилал тус бүрийн хувьд мөн чанар, санхүүгийн нөлөөний тооцоолол зэргийг тодруулж бусад тайлбар, тэмдэглэл хийнэ).

25. ХӨРӨНГӨ ОРУУЛАЛТ-БАТАЛГААЖСАН

№	Тзүүлэлт	Эцсийн үлдэгдэл	Аж ахуй нэгжнээр өөрийн хөрөнгөөр	Үлсийн төсвийн хөрөнгөөр	Орон нутгийн төсвийн хөрөнгөөр	Банкны зээл	"Гадаадын шууд хөрөнгө оруулалт"	"Гадаадын зээл"	Төсөв хөтөлбөр, хандив	Бусад эх үүсвэр	Дүн	Эцсийн үлдэгдэл
	Биет хөрөнгө											
1.1	Газрын сайруулалт											
1.2	Барилга байгууламж		379,797,606.32	137,817,095.00							517,614,701.32	
1.2.1	Үүнээс: Орон сууцны барилга											
1.2.2	Авто зам											
1.3	Машин тоног төхөөрөмж		4,676,134,844.18	82,182,905.00							4,758,317,749.18	
1.4	Тээврийн хэрэгсэл											
1.5	Тавилга эд хогшил		11,969,590.91								11,969,590.91	
1.6	Компьютер, бусад хэрэгсэл		102,905,000.00								102,905,000.00	
1.7	Биологийн хөрөнгө											
1.8	Бусад биет хөрөнгө		2,253,380,194.64			14,149,025,967.61					16,402,406,162.25	
1.8.1	Үүнээс ХОЗУХХ											
1.1	Биет хөрөнгийн дүн		7,424,187,236.05	220,000,000.00	-	14,149,025,967.61	-	-	-	-	21,793,213,203.66	-
	Биет бус хөрөнгө											
2.1	Зохиогчийн эрх											
2.2	Компьютерийн програм хангамж		42,086,363.64								42,086,363.64	
2.2.1	Үүнээс: Програм хангамж		42,086,363.64								42,086,363.64	
2.2.2	Мэдээллийн сан											
2.3	Патент											
2.4	Барааны тэмдэг											
2.5	Тусгай зөвшөөрөл											
2.6	Газар эзэмших эрх											
2.7	Бусад биет хөрөнгө											
2.7.1	боловсруулах, туршилт судалгаа											
2.8	Биет бус хөрөнгийн дүн		42,086,363.64	-	-	-	-	-	-	-	42,086,363.64	-
3	Хайгуул үнэлгээний хөрөнгө											
3.1	Үүнээс: биет хөрөнгө											
3.2	Биет бус хөрөнгө											
4	Нийт хөрөнгө		7,466,273,599.69	220,000,000.00	-	14,149,025,967.61	-	-	-	-	21,835,299,567.30	-