

Регистрийн дугаар: 

2	2	2	8	6	9	1
---	---	---	---	---	---	---

Хаяг: Дорнод аймаг, Хэрлэн сум, 1-р баг

Шуудангийн хаяг: \_\_\_\_\_

Утас: 70584545 Факс: \_\_\_\_\_

Өмчийн хэлбэр: \_\_\_\_\_ Төрийн 100 хувь хувийн \_\_\_\_\_ хувь



## ДБЭХС ТӨХК-ИЙН 2025 ОНЫ 4-Р УЛИРЛЫН САНХҮҮГИЙН ТАЙЛАН

Хянаж хүлээн авсан байгууллагын нэр	Сар, өдөр	Гарын үсэг
Сангийн яам НБББГ	11/3-2026	<i>[Signature]</i>
Эрчим хүчний яам		
Эрчим хүчний зохицуулах хороо	11/3 2026	<i>[Signature]</i>
МУ-ын хөгжлийн банк	11/05 2026	<i>[Signature]</i>
Эрчист монгол ТӨХК	2/03 2026	<i>[Signature]</i>
ТӨБЗГазар	11/03 2026	<i>[Signature]</i>

ДБЭХС ТӨХК-ийн  
2025 оны 4-р улирлын санхүүгийн тайлангийн  
бодит байдлын тухай мэдэгдэл

2025 оны 12 сарын 31 ны өдөр

Гүйцэтгэх захирал Ө.Жаргалсайхан, Ерөнхий нягтлан бодогч Б.Энхбаатар бид манай аж ахуйн нэгжийн 2025 оны 12 дугаар сарын 31-ны өдрөөр тасалбар болгон гаргасан санхүүгийн тайланд тайлант хугацааны үйл ажиллагааны үр дүн, санхүүгийн байдлыг " Нягтлан бодох бүртгэлийн тухай" хуулийн 17.1 дэх заалтын дагуу үнэн зөв, бүрэн тусгасан болохыг баталж байна. Үүнд:

- 1 Бүх ажил гүйлгээ бодитоор гарсан бөгөөд холбогдох анхан шатны баримтыг үндэслэн  
нягтлан бодох бүртгэл, санхүүгийн тайланд үнэн зөв тусгасан.
- 2 Санхүүгийн тайланд тусгагдсан бүх тооцоолол үнэн хийгдсэн.
- 3 Аж ахуйн нэгжийн үйл ажиллагааны эдийн засаг, санхүүгийн бүхий л үйл явцыг иж  
бүрэн хамарсан.
- 4 Тайлант үеийн үр дүнд өмнөх оны ажил гүйлгээнээс шилжин тусгагдаагүй, мөн тайлант  
оны ажил гүйлгээнээс орхигдсон зүйл байхгүй.
- 5 Бүх хөрөнгө, авлага, өр төлбөр, орлого, зардлыг Санхүүгийн тайлагналын олон улсын  
стандартын дагуу үнэн зөв тусгасан.
- 6 Энэ тайланд тусгагдсан бүхий л зүйл манай байгууллагын албан ёсны өмчлөлд байдаг  
бөгөөд орхигдсон зүйл үгүй болно.

Гүйцэтгэх захирал

Ерөнхий нягтлан бодогч



(Ө.ЖАРГАЛСАЙХАН)

(Б.ЭНХБААТАР)

САНХҮҮГИЙН БАЙДЛЫН ТАЙЛАН

ДБЭХС ТӨХК

2025 оны 12 сарын 31 ны өдөр

/Аж ахуй нэгж, байгууллагын нэр/

/төгрөгөөр/

Мөрийн дугаар	ҮЗҮҮЛЭЛТ	Тайлант үе	
		2024 оны 12-р сарын 31	2025 оны 12-р сарын 31
<b>1.00</b>	<b>ХӨРӨНГӨ</b>	*	*
1.10	Эргэлтийн хөрөнгө	*	*
1.1.1	Мөнгө ба түүнтэй адилтгах хөрөнгө	505,610,115.82	801,842,032.48
1.1.2	Дансны авлага	1,583,178,451.33	2,257,716,913.46
1.1.3	Татвар, НДШ-ийн авлага	1,297,983,130.95	1,514,242,577.06
1.1.4	Бусад авлага	124,417,659.14	144,724,092.63
1.1.5	Бусад санхүүгийн хөрөнгө	-	-
1.1.6	Бараа материал	5,544,933,928.53	3,741,537,124.02
1.1.7	Урьдчилж төлсөн зардал/тооцоо	22,289,502.50	28,341,146.39
1.1.8	Бусад эргэлтийн хөрөнгө	126,867,500.00	57,299,500.00
1.1.9	Борлуулах зорилгоор эзэмшиж буй эргэлтийн бус хөрөнгө (борлуулах бүлэг хөрөнгө)		
1.1.10			
<b>1.1.11</b>	<b>Эргэлтийн хөрөнгийн дүн</b>	<b>9,205,280,288.27</b>	<b>8,545,703,386.04</b>
<b>1.20</b>	<b>Эргэлтийн бус хөрөнгө</b>		
1.2.1	Үндсэн хөрөнгө	348,518,986,848.55	365,367,330,344.85
1.2.2	Биет бус хөрөнгө	19,018,997,208.95	19,205,031,568.97
1.2.3	Бусад эргэлтийн бус хөрөнгө		
1.2.4	Урт хугацаат хөрөнгө оруулалт		
1.2.5	Хайгуул ба үнэлгээний хөрөнгө		
1.2.6	Хойшлогдсон татварын хөрөнгө		
1.2.7	Хөрөнгө оруулалтын зориулалттай үл хөдлөх хөрөнгө		
1.2.8	Бусад эргэлтийн бус хөрөнгө		
1.2.9			
<b>1.2.10</b>	<b>Эргэлтийн бус хөрөнгийн дүн</b>	<b>367,537,984,057.50</b>	<b>384,572,361,913.82</b>
<b>1.30</b>	<b>НИЙТ ХӨРӨНГИЙН ДҮН</b>	<b>376,743,264,345.77</b>	<b>393,118,065,299.86</b>
<b>2.00</b>	<b>ӨР ТӨЛБӨР БА ЭЗДИЙН ӨМЧ</b>		
<b>2.10</b>	<b>ӨР ТӨЛБӨР</b>		
<b>2.1.1</b>	<b>Богино хугацаат өр төлбөр</b>		
2.1.1.1	Дансны өглөг	21,050,004,977.67	27,230,054,272.34
2.1.1.2	Цалингийн өглөг	0.00	-
2.1.1.3	Татварын өр	4,367,208,055.70	1,780,866,273.84
2.1.1.4	НДШ-ийн өглөг	1,286,409.04	-
2.1.1.5	Богино хугацаат зээл		
2.1.1.6	Хүүний өглөг	2,632,126,047.20	4,939,284,380.76
2.1.1.7	Ногдол ашгийн өглөг		
2.1.1.8	Урьдчилж орсон орлого	113,412,128.55	2,016,574,569.14
2.1.1.9	Нөөц /өр төлбөр/		
2.1.1.10	Бусад богино хугацаат өр төлбөр хөрөнгө (борлуулах бүлэг хөрөнгө)- нд хамаарах өр төлбөр		
2.1.1.11			
2.1.1.12			
<b>2.1.1.13</b>	<b>Богино хугацаат өр төлбөрийн дүн</b>	<b>28,164,037,618.16</b>	<b>35,966,779,496.08</b>
<b>2.1.2</b>	<b>Урт хугацаат өр төлбөр</b>		
2.1.2.1	Урт хугацаат зээл	199,417,924,298.59	209,457,050,091.27
2.1.2.2	Нөөц /өр төлбөр/		

2.1.2.3	Хойшлогдсон татварын өр		
2.1.2.4	Бусад урт хугацаат өр төлбөр		
2.1.2.5	Хойшлогдсон орлого	68,698,699,283.66	68,521,295,699.07
2.1.2.6	Урт хугацаат өр төлбөрийн дүн	268,116,623,582.25	277,978,345,790.34
2.20	Өр төлбөрийн нийт дүн	296,280,661,200.41	313,945,125,286.42
2.30	Эздийн өмч		
2.3.1	а) - төрийн	51,590,219,512.43	51,590,219,512.43
2.3.2	- хувийн		
2.3.3	- хувьцаат		
2.3.4	Халаасны хувьцаа		
2.3.5	Нэмж төлөгдсөн капитал		
2.3.6	Хөрөнгийн дахин үнэлгээний нэмэгдэл	11,106,873,783.86	37,331,043,935.36
2.3.7	Гадаад валютын хөрвүүлэлтийн нооц		
2.3.8	Эздийн өмчийн бусад хэсэг	18,427,130,553.03	18,668,914,960.03
2.3.9	Хуримтлагдсан ашиг	-661,620,703.96	-661,620,703.96
2.3.10	Тайлант үеийн Хуримтлагдсан ашиг		-27,755,617,690.42
2.3.11	Эздийн өмчийн дүн	80,462,603,145.36	79,172,940,013.44
2.40	ӨР ТӨЛБӨР БА ЭЗДИЙН ӨМЧИЙН ДҮН	376,743,264,345.77	393,118,065,299.86

Гүйцэтгэх захирал

Ерөнхий нягтлан бодогч

(О.ЖАРТ АЛСАЙХАН)

(Б.ЭНХБААТАР)



ОРЛОГЫН ДЭЛГЭРЭНГҮЙ ТАЙЛАН

ДБЭХС ТӨХЖ

/Аж ахуй нэгж, байгууллагын нэр/

2025 оны 12 сарын 31 ны өдөр

/ төгрөгөөр /

Мөрийн дугаар	Үзүүлэлт	2024 оны 12 -р сарын 31	2025 оны 12-р сарын 31
1	Борлуулалтын орлого (цэвэр)	75,118,772,206.86	108,365,224,565.84
2	Борлуулалтын өртөг	58,695,307,902.21	79,501,437,430.06
3	<b>Нийт ашиг/алдагдал/</b>	<b>16,423,464,304.65</b>	<b>28,863,787,135.78</b>
4	Түрээсийн орлого	35,063,605.10	42,438,040.07
5	Хүүний орлого	45,404,846.77	44,241,530.49
6	Ногдол ашгийн орлого		
7	Эрхийн шимтгэлийн орлого		
8	Бусад орлого	8,076,051,337.37	1,011,913,661.93
9	Борлуулалт, маркетингийн зардал	14,673,484,590.13	17,562,468,250.15
10	Ерөнхий ба удирдлагын зардал	4,075,364,814.15	4,039,104,009.36
11	Санхүүгийн зардал	6,136,127,774.22	15,747,560,254.40
12	Бусад зардал	4,129,667,060.63	4,008,042,351.90
13	Гадаад валютын ханшийн зөрүүний олз (гарз)	2,678,668,830.90	-16,360,823,192.88
14	Үндсэн хөрөнгө данснаас хассаны олз (гарз)		
15	Биет бус хөрөнгө данснаас хассаны олз (гарз)		
16	Хөрөнгө оруулалт борлуулснаас үүссэн олз (гарз)		
17	Бусад ашиг (алдагдал)		
18	<b>Татвар төлөхийн өмнөх ашиг (алдагдал)</b>	<b>-1,755,991,314.34</b>	<b>-27,755,617,690.42</b>
19	Орлогын татварын зардал	136,397,253.44	-
20	<b>Татварын дараах ашиг (алдагдал)</b>	<b>-1,892,388,567.78</b>	<b>-27,755,617,690.42</b>
21	<b>Зогсоосон үйл ажиллагааны татварын дараах ашиг (алдагдал)</b>		-
22	<b>Тайлант үеийн цэвэр ашиг /алдагдал/</b>	<b>-1,892,388,567.78</b>	<b>-27,755,617,690.42</b>
23	<b>Бусад дэлгэрэнгүй орлого</b>		-
23.1	Хөрөнгийн дахин үнэлгээний нэмэгдлийн зөрүү		-
23.2	Гадаад валютын хөрвүүлэлтийн зөрүү		-
23.3	Бусад олз (гарз)		-
24	<b>Орлогын нийт дүн</b>	<b>-1,892,388,567.78</b>	<b>-27,755,617,690.42</b>
25	<b>Нэгж хувьцаанд ногдох суурь ашиг /алдагдал/</b>		

Гүйцэтгэх захирал (Б.ЖАРГАЛСАЙХАН)

Ерөнхий нягтлан бодогч (Б.ЭНХБААТАР)



ӨМЧИЙН ӨӨРЧЛӨЛТИЙН ТАЙЛАН

ДБЭХС ТӨХК

(Аж ахуй нэгж, байгууллагын нэр/

2025 оны 12 сарын 31 ны өдөр

№	Үзүүлэлт	Өмч	Халаасны хувьцаа	Нэмж төлөгдсөн капитал	Хөрөнгийн дахин үнэлгээний нэмэгдэл	Гадаад валютын хөрвүүлэлтийн нөөц	Эзний өмчийн бусад хэсэг	Хуримтлагдсан ашиг	Нийт дүн
1	2023 оны 12 дугаар сарын 31 үлдэгдэл	51,590,219,512.43	0.00	0.00	11,111,700,363.84	0.00	18,325,030,500.68	1,957,812,463.08	82,984,762,840.03
2	Няглан бодох бүртгэлийн бодлогын өөрчлөлтийн нөлөө, алдааны залруулга								0.00
3	Залруулсан үлдэгдэл								0.00
4	Тайлант үеийн цэвэр ашиг (алдагдал)								0.00
5	Бусад дэлгэрэнгүй орлого						102,100,052.35		102,100,052.35
6	Өмчид гарсан өөрчлөлт								0.00
7	Зарласан ногдол ашиг							-731,871,179.24	-731,871,179.24
8	Дахин үнэлгээний нэмэгдлийн хэрэгжсэн дүн				-4,826,579.98			4,826,579.98	0.00
9	2024 оны 12 дугаар сарын 31 үлдэгдэл	51,590,219,512.43	0.00	0.00	11,106,873,783.86	0.00	18,427,130,553.03	-661,620,703.96	80,462,603,145.36
10	Няглан бодох бүртгэлийн бодлогын өөрчлөлтийн нөлөө, алдааны залруулга								0.00
11	Залруулсан үлдэгдэл								0.00
12	Тайлант үеийн цэвэр ашиг (алдагдал)								0.00
13	Бусад дэлгэрэнгүй орлого						241,784,407.00		241,784,407.00
14	Өмчид гарсан өөрчлөлт				26,224,170,151.50		0.00		26,224,170,151.50
15	Зарласан ногдол ашиг							0.00	0.00
16	Дахин үнэлгээний нэмэгдлийн хэрэгжсэн дүн							0.00	0.00
17	2025 оны 12 дугаар сарын 31 үлдэгдэл	51,590,219,512.43	0.00	0.00	37,331,043,935.36	0.00	18,668,914,960.03	-28,417,238,394.38	79,172,940,013.44

Гүйцэтгэх захирал  (Б.ЖАРГАЛСАЙХАН)  
 Ерөнхий няглан бодогч  (Б.ЭНХБААТАР)



МӨНГӨН ГҮЙЛГЭЭНИЙ ТАЙЛАН

ДБЭХС ТӨХК

2025 оны 12 сарын 31 ны өдөр

/Аж ахуй нэгж, байгууллагын нэр/

/төгрөгөөр/

Мөрийн дугаар	ҮЗҮҮЛЭЛТ	2024 оны 12-р сарын 31	2025 оны 12-р сарын 31
<b>1</b>	<b>Үндсэн үйл ажиллагааны мөнгөн гүйлгээ</b>		
1.1.	Мөнгөн орлогын дүн (+)	<b>88,906,916,695.83</b>	<b>118,757,271,945.03</b>
1.1.1	Бараа борлуулсан, үйлчилгээ үзүүлсний орлого	80,282,387,914.42	117,952,071,097.72
1.1.2	Эрхийн шимтгэл, хураамж, төлбөрийн орлого		
1.1.3	Даатгалын нөхвөрөөс хүлээн авсан мөнгө	1,430,512.00	11,670,033.00
1.1.4	Буцаан авсан албан татвар		
1.1.5	Татаас, санхүүжилтийн орлого	5,791,100,000.00	0.00
1.1.6	Бусад мөнгөн орлого	2,831,998,269.41	793,530,814.31
1.2	Мөнгөн зарлагын дүн (-)	<b>75,171,491,160.50</b>	<b>107,669,968,937.74</b>
1.2.1	Ажилчдад төлсөн	24,161,888,820.94	29,498,214,580.86
1.2.2	Нийгмийн даатгалын байгууллагад төлсөн	7,265,481,290.00	8,772,982,255.38
1.2.3	Бараа материал худалдан авахад төлсөн	7,905,720,760.77	3,563,885,496.96
1.2.4	Ашиглалтын зардалд төлсөн		
1.2.5	Түлш, шатахуун, тээврийн хөлс, сэлбэг хэрэгсэлд төлсөн	17,591,017,031.78	33,400,331,867.25
1.2.6	Хүүний төлбөрт төлсөн	8,204,473,549.14	12,747,798,504.63
1.2.7	Татварын байгууллагад төлсөн	5,080,193,892.36	12,810,767,571.62
1.2.8	Даатгалын төлбөрт төлсөн	128,525,966.66	186,931,918.00
1.2.9	Бусад мөнгөн зарлага	4,834,189,848.85	6,689,056,743.05
<b>1.3</b>	<b>Мөнгөн зарлагын дүн (-)</b>	<b>13,735,425,535.33</b>	<b>11,087,303,007.28</b>
<b>2</b>	<b>Хөрөнгө оруулалтын үйл ажиллагааны мөнгөн гүйлгээ</b>		
2.1	Мөнгөн орлогын дүн (+)	<b>51,374,348.40</b>	<b>68,670,156.98</b>
2.1.1	Үндсэн хөрөнгө борлуулсны орлого	5,968,500.00	24,428,626.49
2.1.2	Биет бус хөрөнгө борлуулсны орлого		
2.1.3	Хөрөнгө оруулалт борлуулсны орлого		
2.1.4	Бусад урт хугацаат хөрөнгө борлуулсны орлого		
2.1.5	Бусдад олгосон зээл, мөнгөн урьдчилгааны буцаан төлөлт		
2.1.6	Хүлээн авсан хүүний орлого	45,405,848.40	44,241,530.49
2.1.7	Хүлээн авсан ногдол ашиг		
2.1.8			
2.2	Мөнгөн зарлагын дүн (-)	<b>95,307,451,449.17</b>	<b>3,848,597,470.40</b>
2.2.1	Үндсэн хөрөнгө олж эзэмшихэд төлсөн мөнгө	4,388,001,295.11	3,848,597,470.40
2.2.2	Биет бус хөрөнгө олж эзэмшихэд төлсөн мөнгө		
2.2.3	Хөрөнгө оруулалт олж эзэмшихэд төлсөн мөнгө	90,919,450,154.06	0.00
2.2.4	Бусад урт хугацаат хөрөнгө олж эзэмшихэд төлсөн мөнгө		
2.2.5	Бусдад олгосон зээл болон урьдчилгаа		
2.2.6			
2.3	Хөрөнгө оруулалтын үйл ажиллагааны цэвэр мөнгөн гүйлгээ	<b>-95,256,077,100.77</b>	<b>-3,779,927,313.42</b>
<b>3</b>	<b>Санхүүгийн үйл ажиллагааны мөнгөн гүйлгээний дүн</b>		
3.1	Мөнгөн орлогын дүн (+)	<b>90,919,450,154.06</b>	<b>0.00</b>
3.1.1	Зээл авсан, өрийн үнэт цаас гаргаснаас хүлээн авсан	90,919,450,154.06	
3.1.2	Хувьцаа болон өмчийн бусад үнэт цаас гаргаснаас хүлээн авсан		
3.1.3	Төрөл бүрийн хандив		
3.1.4	Валютын ханшийн ашиг		
3.2	Мөнгөн зарлагын дүн (-)	<b>9,140,586,696.31</b>	<b>7,011,143,777.19</b>
3.2.1	Зээл, өрийн үнэт цаасны төлбөрт төлсөн мөнгө	8,299,301,150.68	7,011,143,777.19
3.2.2	Санхүүгийн түрээсийн өглөгт төлсөн	109,414,366.39	0.00
3.2.3	Хувьцаа буцаан авахад төлсөн		
3.2.4	Төлсөн ногдол ашиг	731,871,179.24	
3.2.5	Валютын ханшийн алдагдал		
3.3	Санхүүгийн үйл ажиллагааны цэвэр мөнгөн гүйлгээний	<b>81,778,863,457.75</b>	<b>(7,011,143,777.19)</b>
<b>4</b>	<b>Бүх цэвэр мөнгөн гүйлгээ</b>	<b>258,211,892.31</b>	<b>296,231,916.67</b>
<b>5</b>	<b>Мөнгө, түүнтэй адилтгах хөрөнгийн эхний үлдэгдэл</b>	<b>247,398,223.51</b>	<b>505,610,115.82</b>
<b>6</b>	<b>Мөнгө, түүнтэй адилтгах хөрөнгийн эцсийн үлдэгдэл</b>	<b>505,610,115.82</b>	<b>801,842,032.48</b>

Гүйцэтгэх захирал

Ө.ЖАРГАЛСАЙХАН)

Грөнхий нягтлан бодогч

(Б.ЭНХБААТАР)



САНХҮҮГИЙН ТАЙЛАНГИЙН ТОДРУУЛГА

2025 оны 12 сарын 31 ны өдөр

Дорнод бүсийн эрчим хүчний систем ТӨХК  
(Аж ахуй нэгж, байгууллагын нэр)

Үндсэн үйл ажиллагааны чиглэл /төрөл/:

- (а) Цахилгаан эрчим хүч үйлдвэрлэх, түгээх, хангах
- (б) Дулааны эрчим хүч үйлдвэрлэх, түгээх, хангах
- (в) Цахилгаан дамжуулах, хуваарилах үйл ажиллагаа

Туслах үйл ажиллагааны/төрөл/:

- (а) Эрчим хүчний барилга угсралт
- (б) Цахилгаан дамжуулах шугам, даралттай зуух, сав, дулааны шугам хоолой, дулаан дамжуулах
- (в) Зохицуулалттай хангалтаар цахилгаан импортлох

Салбар, төлөөлөгчийн газрын нэр, байршил

(а) Сүхбаатар аймаг дахь ДБХС ТӨХК ийн Сүхбаатар салбар

**Дорнод бүсийн эрчим хүчний систем ТӨХК нь 2025 оны 12-р сарын 31 наар санхүүгийн тайланг бэлтгэхэдээ Монгол улсын нягтлан бодох бүртгэлийн тухай хууль, СТОУС, тэдгээрт нийцүүлсэн бөгөөд аккруэл суурь болон тасралтгүй байх зарчимд үндэслэсэн санхүүгийн тайланг төрөгөөр толилуулсан.**

**МОНГОЛ УЛСЫН ХӨГЖЛИЙН БОДЛОГЫН ӨӨРЧЛӨЛТ**

№	Мөнгөн хөрөнгийн зүйлс	Эхний үлдэгдэл	Эцсийн үлдэгдэл
		2024.12.31	2025.12.31
1	Касс дахь мөнгө	38,684,182.68	7,055,192.86
2	Худалдаа хөгжлийн банк-Дорнод	23,068,577.31	111,365,364.46
3	Худалдаа хөгжлийн банк-50 МВт төсөл	60,398.62	-
4	Хаан банк-Дорнод	142,152,042.44	352,515,078.58
5	Хаан банк-Дорнод	-	-
6	Хас банк-Дорнод	2,273,841.24	105,414,659.79
7	Хас банк-Дорнод	-	-
8	Төрийн банк-Дорнод	12,482,084.67	130,544,824.46
9	Голомт банк-Дорнод	7,735,640.20	86,704,913.81
10	Төрийн банк-Сүхбаатар	4,892,461.01	891,293.66
11	Төрийн банк-Сүхбаатар орлого	249,609.45	67,328.35
12	Хаан банк-Сүхбаатар	5,126,131.93	744,256.31
13	Хас банк-Сүхбаатар	262,405.23	60,205.04
14	Монгол Улсын хөгжлийн банк-Дорнод	1,840,006.64	5,795,502.93
15	Монгол Улсын хөгжлийн банк-Дорнод/юань/	8,095,119.04	-
16	Худалдаа хөгжлийн банк-Дорнод/Доллар/	200,036.97	366,407.11
17	Худалдаа хөгжлийн банк-50 МВт төсөл/Доллар/	104,026.05	-
18	Голомт банк-Дорнод/Доллар/	171,660.03	317,005.11
	<b>Нийт дүн</b>	<b>247,398,223.51</b>	<b>801,842,032.48</b>

Тэмдэглэл. (Мөнгө, түүнтэй адилгах хөрөнгөтэй холбоотой тайлбар, тэмдэглэлийг хийнэ.)

**4. ДАНСНЫ БОЛОН БУСАД АВЛАГА**

4.1 Дансны авлага

№	Үзүүлэлт	Дансны авлага	Найдваргүй авлагын хасагдуулга	Дансны авлага(цэвэр дүнгээр)
1	Эхний үлдэгдэл	1,583,178,451.33	-	1,583,178,451.33
2	Нэмэгдсэн	119,996,164,327.63	-	119,996,164,327.63
3	Хасагдсан (-)	119,321,625,865.50	-	119,321,625,865.50
	Төлөгдсөн	-	-	-
	Найдваргүй болсон	-	-	-
4	<b>Эцсийн үлдэгдэл</b>	<b>2,257,716,913.46</b>		<b>2,257,716,913.46</b>

4.2 Татвар, нийгмийн даатгалын шимтгэл (НДШ) ийн авлага

№	Төрөл	Эхний үлдэгдэл	Эцсийн үлдэгдэл
1	ХХОАТ авлага	-	124,130.14
2	Гээврийн хэрэгслийн татварын авлага	215,800.00	215,800.00
3	НДШ-ийн авлага	-	-
4	НОАТ-ын авлагын төлөгдөөгүй тооцоо	89,860,406.59	502,109,674.66
5	Оршин суугч бус этгээдээс суутгасан НОАТ-ын авлага	-	-
6	Хойшлогдсон НОАТ-ын тооцоо	1,207,906,924.36	1,011,792,972.26
	<b>Нийт дүн</b>	<b>1,297,983,130.95</b>	<b>1,514,242,577.06</b>

4.3 Бусад, богино хугацаат авлага (төрлөөр нь ангилна)

№	Төрөл	Эхний үлдэгдэл	Эцсийн үлдэгдэл
1	Холбоотой талаас авах авлага (эргэлтийн хөрөнгөнд хамаарах дүн)	116,880,579.83	141,870,171.47
2	Ажиллагчдаас авах авлага	359,806.58	468,246.17
3	Нэгдөл ашгийн авлага		
4	Хүүний авлага		
5	Богино хугацаат авлагын бичиг	7,177,272.73	2,385,674.99
6	Бусад талуудаас авах авлага		
7	Нийт дүн	124,417,659.14	144,724,092.63

Тэмдэглэл: (Дансны авлагыг төлөгдөх хугацаандаа байгаа, хугацаа хэтэрсэн, төлөгдөх найдваргүй гэж ангилна. Найдваргүй авлагын хасагдуулга байгуулсан арга, гадаад валютуар илэрхийлэгдсэн авлагын талаар болон бусад тайлбар, тэмдэглэлийг хийнэ).

5. БУСАД САНХҮҮГИЙН ХӨРӨНГӨ

№	Төрөл	Эхний үлдэгдэл	Эцсийн үлдэгдэл
1			
1			
2			
	Нийт дүн		

6. БАРАА МАТЕРИАЛ

№	Үзүүлэлт	Бараа материалын төрөл						Нийт дүн
		Түүхий эд материал	Дуусаагүй барилга	Бэлэн бүтээгдэхүүн	Бараа	Хангамжийн материал	Бусад	
1	Эхний үлдэгдэл(өртгөөр)	3,877,426,607.66			1,436,080,618.48	35,733,249.37	195,693,453.02	5,544,933,928.53
2	Нэмэгдсэн дүн	27,514,398,478.24			1,354,185,137.37	101,409,906.36	959,628,555.04	29,929,622,077.01
3	Хасагдсан дүн (-)	28,866,230,308.73			1,792,844,118.36	100,623,568.36	973,320,886.07	31,733,018,881.52
4	Эцсийн үлдэгдэл (өртгөөр)	2,525,594,777.17			997,421,637.49	36,519,587.37	182,001,121.99	3,741,537,124.02
5	Үнийн бууралтын гарз (-)							
6	Үнийн бууралтын буцаалт							
7	Дансны цэвэр дүн*	2,525,594,777.17			997,421,637.49	36,519,587.37	182,001,121.99	3,741,537,124.02
7.1	Эхний үлдэгдэл	3,877,426,607.66			1,436,080,618.48	35,733,249.37	195,693,453.02	5,544,933,928.53
7.2	Эцсийн үлдэгдэл	2,525,594,777.17			997,421,637.49	36,519,587.37	182,001,121.99	3,741,537,124.02

\*Дансны цэвэр дүнгийн эхний, эцсийн үлдэгдлийн нийт дүн нь санхүүгийн байдлын тайлан дахь бараа материалын дансны эхний, эцсийн үлдэгдлийн дүнтэй байна.

Тэмдэглэл: (Бараа материалын өртгийг тодорхойлоход ашигласан арга, бараа материалын бүртгэлийн систем, өртөг болон цэвэр болмжит үнийн аль багыг сонгох аргын талаар тайлбар, тэмдэглэл хийнэ).

**Бараа материалыг байнгын систем ашиглан бүртгэсэн бөгөөд жигнэсэн дундаж өртгийн аргаар үнэлсэн.**

7. БОРЛУУЛАХ ЗОРИЛГООР ЭЗЭМШИЖ БУЙ ЭРГЭЛТИЙН БУС ХӨРӨНГӨ (ЭСВЭЛ БОРЛУУЛАХ БҮЛЭГ ХӨРӨНГӨ) БОЛОН ӨР ТӨЛБӨР

Тэмдэглэл. (Борлуулах зорилгоор эзэмшиж буй эргэлтийн бус хөрөнгө (эсвэл борлуулах бүлэг хөрөнгө) болон өр төлбөрийн тодорхойлолт, хэмжилтийн суурь, борлуулалт хийгдсэн аль эсвэл хийгдэхэд хүргэсэн нөхцөл байдал, борлуулах арга, хугацаа, хүлээн зөвшөөрсөн олз ба гарз болон бусад тайлбар, тэмдэглэлийг хийнэ).

БҮГДНЭЙН БИРСЭГТЭЙРЭГЭЭС

1	Төрөл	Эцсийн үлдэгдэл	
		2024.12.31	2025.12.31
1	Урьдчилж төлсөн зардал	-	19,575,207.42
2	Урьдчилж төлсөн түрээс, даатгал	13,883,054.51	8,765,938.97
3	Бэлтгэн нийлүүлэгчдэд төлсөн урьдчилгаа төлбөр	8,406,447.99	-
4	Улсын төсвөөс олгосон санхүүжилт	22,289,502.50	28,341,146.39
	Нийт дүн		0.00

9. ҮНДСЭН ХӨРӨНГИЙН ТӨДРҮҮЛГЭ

Хэрлэн сум

2025.12.31

Үзүүлэлт	Дуусаагүй барилга	Барилга байгууламж	Машин, тоног төхөөрөмж	Тээврийн хэрэгсэл	Тавилга эд хогшил	Компьютер бусад хэрэгсэл	Бусад	НИЙТ ДҮН
119	ҮНДСЭН ХӨРӨНГӨ /ӨРТӨГ/							
119.1	Эхний үлдэгдэл	281,390,599,432.47	112,151,571,537.42	113,246,904,205.60	3,632,519,181.61	935,800,932.38	-	512,025,655,046.91
119.2	Нэмэгдсэн дүн	773,358,761.91	4,915,467,638.76	23,117,744,722.41	626,617,610.06	302,500,971.08	-	29,780,160,664.79
119.2.1	Өөрөө үйлдвэрлэсэн		35,645,319.91	1,712,848,238.79	-	904,749.36	-	1,749,398,308.06
119.2.2	Худалдаж авсан			412,863,635.82				1,662,595,624.10
119.2.3	50 МВТ-ын төсөл хөтөлбөр		241,784,407.00					241,784,407.00
119.2.4	Үнэ төлбөргүй авсан							
119.2.5	Хөгжлийн банкны зээл							
119.2.6	Барилга байгууламж данснаас шилжиж ирсэн							
119.2.7	50 МВТ төслийн нэгжээс авсан		4,638,037,911.85	20,992,032,847.80	290,183,973.70	170,892,995.35		26,126,382,345.63
119.2.8	Дахин үнэлгээний нэмэгдэл		32,378,444,141.77	48,761,542,580.76	722,388,311.00	401,840,661.21		82,386,055,505.67
119.3	Хасагдсан дүн (-)							
119.3.1	Үнэ төлбөргүй авсан			360,548,441.17		48,213,880.73		430,683,480.77
119.3.2	Худалдсан /Дуудлага худалдаа/							
119.3.3	Акталсан							
119.3.4	Материалын дансанд шилжсэн							
119.3.5	Капиталжуулсан							
119.3.6	50 МВТ төслийн санхүүжилт		32,378,444,141.77	48,400,994,139.59	722,388,311.00	353,626,780.48		81,955,372,024.90
119.3.7	Данснаас хассан хөрөнгийн элэгдэл							
119.5	Үндсэн хөрөнгө, ХОЗУУХ хооронд дахин ангилсан	282,163,958,194.38	84,688,595,034.41	87,603,106,347.25	3,536,748,480.67	590,890,927.07		459,419,760,226.03
119.6	Эцсийн үлдэгдэл							
0.12	ХУРИМТЛАГДСАН ЭЛЭГДЭЛ							
120.1	Эхний үлдэгдэл	-	72,227,375,519.71	87,554,297,089.86	2,581,905,519.49	424,940,004.55		163,506,666,198.36
120.2	Нэмэгдсэн дүн	-	4,002,478,560.72	8,363,646,780.47	275,829,990.84	77,109,812.54		12,894,100,982.61
120.2.1	Байгуулсан элэгдэл	-	4,002,478,560.72	8,363,646,780.47	275,829,990.84	77,109,812.54		12,894,100,982.61
120.2.2	Үнэ төлбөргүй авсан							
120.2.3	50 МВТ төслийн нэгжээс авсан		32,378,444,141.77	48,729,380,328.21	722,388,311.00	400,226,539.56		82,348,339,299.79
120.3	Хасагдсан дүн	-	32,378,444,141.77	48,400,994,139.59	722,388,311.00	353,626,780.48		81,955,372,024.90
120.3.1	Данснаас хассан хөрөнгийн элэгдэл							
120.3.2	Үнэ төлбөргүй авсан			328,386,188.62		46,599,759.08		392,967,274.89
120.3.3	Акталсан		43,851,409,938.66	47,188,563,542.12	2,135,347,199.33	384,149,837.84		94,052,429,881.18
0.12.1	Эцсийн үлдэгдэл	-	40,837,185,095.75	40,414,542,805.13	1,401,401,281.34	343,501,879.02		83,203,372,150.47
121.1	Эхний үлдэгдэл (1.1 - 2.1)	281,390,599,432.47	39,924,196,017.71	25,692,607,115.74	1,050,613,662.12	243,319,752.88		348,518,986,848.55
121.2	Эцсийн үлдэгдэл (1.6 - 2.4)	282,163,958,194.38	40,837,185,095.75	40,414,542,805.13	1,401,401,281.34	206,741,089.23		365,367,330,344.85

Тэмдэглэл.

Монгол улсын Эрчим хүчний сайдын 2025 оны 01 дүгээр сарын 07-ний өдрийн А/16 тоот тушаалаар баталсан "ДБЭХС" ТӨХК-ийн 2025 онд их засвар, техник зохион байгуулалтын арга хэмжээ, хөрөнгө оруулалтын ажил 4,920,947,000.00 төгрөг батлагдаж, үндсэн хөрөнгийн 1,662,595,462.10 төгрөгийн худалдан авалт, 773,358,761.91 төгрөгийн капиталжуулалт хийгдсэн.


Төрийн өмчийн бодлого, зохицуулалтын газрын 2024 оны 12 дугаар сарын 05 ны өдрийн хурлын тэмдэглэлийг үндэслэн 26,224,170,151.40 төгрөгийн үндсэн хөрөнгийн дахин үнэлгээг бүртгэв.


Монгол улсын Эрчим хүчний сайдын 2024 оны 12 дугаар сарын 23-ны өдрийн А/307 тоот тушаалаар баталсан "ДБЭХС" ТӨХК-ийн 2024 онд их засвар, техник зохион байгуулалтын арга хэмжээ, хөрөнгө оруулалтын ажлын тодотгосон төлөвлөгөөнд тусгагдсан ХА/2024/54 тоот гэрээний дагуу 2025.03.20 ны өдөр өөрөө буулгагч Ново Бренд-ийн 10тн автомашныг 71,070,000.00 төгрөгийн үндсэн хөрөнгийн худалдан авалт хийсэн.

Төрийн өмчийн бодлого, зохицуулалтын газрын 2025 оны 12 дугаар сарын 17-ны өдрийн 775 дугаар тогтоолоор 83 нэр төрлийн 99 ширхэг 430,683,480.77 төгрөгийн өртөгтэй, 392,967,274.87 төгрөгийн хуримтлагдсан элэгдэлтэй, 37,716,205.90 төгрөгийн үлдэгдэл өртөйтэй хөрөнгийг акталж данснаас хассан.

Төрийн өмчийн бодлого, зохицуулалтын газрын 2025 оны 12 дугаар сарын 24-ны өдрийн 791 дугаар тогтоолоор 4 нэр төрлийн 4 юм хөрөнгийг 241,784,407.00 төгрөгийн балансын үнэтэй Сүхбаатар аймгийн өмчөөс шилжүүлэн хүлээн авч бүртгэлд тусгав.

Тамга



  
М.ӨЛШИЙ-ОРШИХ

2025.12.31

## 10. БИЕТ БУС ХӨРӨНГИЙН ТОДРУУЛГА


Хэрлэн сум

№	Үзүүлэлт	Зохиогчийн эрх	Компьютерийн програм хангамж	Патент	Барааны тэмдэгт	Тусгай зөвшөөрөл	Газар эзэмших эрх	Бусад биет бус хөрөнгө	Нийт дүн
119	ҮНДСЭН ХӨРӨНГӨ ӨӨРТӨГ/	-	-	-	-	-	-	-	-
119.1	Эхний үлдэгдэл	25,000,000.00	1,065,611,337.62	-	-	-	18,325,430,500.00	-	19,406,041,837.62
119.2	Нэмэгдсэн дүн	113,992,000.00	199,564,351.49	-	-	-	-	-	313,556,351.49
119.2.1	Өөрөө үйлдвэрлэсэн	106,614,000.00	-	-	-	-	-	-	106,614,000.00
119.2.2	Худалдаж авсан	-	108,554,545.46	-	-	-	-	-	108,554,545.46
119.2.3	Үнэ төлбөргүй авсан	-	600,000.00	-	-	-	-	-	600,000.00
119.2.4	Дахин үнэлээний нэмэгдэл	7,378,000.00	90,409,806.03	-	-	-	-	-	97,787,806.03
119.3	Хасагдсан дүн (-)	-	7,700,000.00	-	-	-	-	-	7,700,000.00
119.3.1	Худалдсан	-	-	-	-	-	-	-	-
119.3.2	Үнэгүй шилжүүлсэн	-	-	-	-	-	-	-	-
119.3.3	Актласан	-	7,700,000.00	-	-	-	-	-	7,700,000.00
119.3.4	Салбарт шилжүүлсэн	-	-	-	-	-	-	-	-
119.4	Үндсэн хөрөнгө дахин ангилсан	-	-	-	-	-	-	-	-
119.5	Үндсэн хөрөнгө, ХОЗУУХ хооронд дахин анги лсан	-	-	-	-	-	-	-	-
119.6	Эцсийн үлдэгдэл	138,992,000.00	1,247,475,689.11	-	-	-	18,325,430,500.00	-	19,711,898,189.11
0.12	ХУРИМЛАГДСАН ЭЛЭГДЭЛ	-	-	-	-	-	-	-	-
120.1	Эхний үлдэгдэл	25,000,000.00	362,024,793.05	-	-	-	19,835.62	-	387,044,628.67
120.2	Нэмэгдсэн дүн	18,562,051.91	108,959,939.56	-	-	-	-	-	127,521,991.47
120.2.1	Байгуулсан элэгдэл	18,562,051.91	108,959,939.56	-	-	-	-	-	127,521,991.47
120.2.2	Дахин үнэлгээгээр нэмэгдсэн	-	-	-	-	-	-	-	-
120.2.3	Үнэ цэнийн бууралтын буцаалт	-	-	-	-	-	-	-	-
120.3	Хасагдсан дүн	-	7,700,000.00	-	-	-	-	-	7,700,000.00
120.3.1	Данснаас хассан хөрөнгийн элэгдэл	-	7,700,000.00	-	-	-	-	-	7,700,000.00
120.3.2	Дахин үнэлгээгээр хасагдсан	-	-	-	-	-	-	-	-
120.3.3	Үнэ цэнийн бууралт	-	-	-	-	-	-	-	-
120.4	Эцсийн үлдэгдэл	43,562,051.91	463,284,732.61	-	-	-	19,835.62	-	506,866,620.14
0.121	ДАНСНЫ ЦЭВЭР ДҮН	95,429,948.09	784,190,956.50	-	-	-	18,325,410,664.38	-	19,205,031,568.97
121.1	Эхний үлдэгдэл (1.1 - 2.1)	-	693,586,544.57	-	-	-	18,325,410,664.38	-	19,018,997,208.95
121.2	Эцсийн үлдэгдэл (1.6 - 2.4)	95,429,948.09	784,190,956.50	-	-	-	18,325,410,664.38	-	19,205,031,568.97

Монгол улсын Эрчим хүчний сайдын 2025 оны 01 дүгээр сарын 07-ний өдрийн А/16 тоот тушаалаар баталсан "ДБЭХС" ТӨХК-ийн 2025 онд их засвар, техник зохион байгуулалтын арга хэмжээ, хөрөнгө оруулалтын ажил 4,920,947,000.00 төгрөг батлагдаж үүнээс 108,554,545.46 төгрөгийн биет бус хөрөнгө бүртгэгдсэн.

Төрийн өмчийн бодлого, зохицуулалтын газрын 2024 оны 12 дугаар сарын 05 ны өдрийн хурлын тэмдэглэлийг үндэслэн 26,224,170,151.40 төгрөгийн дахин үнэлэгдэж үүнээс 97,787,806.03 төгрөгийн биет бус хөрөнгийн дахин үнэлгээг бүртгэв.

Төрийн өмчийн бодлого, зохицуулалтын газрын 2025 оны 12 дугаар сарын 17-ны өдрийн 775 дугаар тогтоолоор 1 нэр төрлийн 1 ширхэг 7,700,000.00 төгрөгийн өртөгтэй, 7,700,000.00 төгрөгийн хуримтлагдсан элэгдэлтэй биет бус хөрөнгийг акталж данснаас хассан.



МОНГОЛ АРМАН  
ДӨЛГӨӨ БУСАД БУС ХӨРӨНГӨ  
ХУРААНГАЙН ТАЙЛАНГАР АЖИЛ  
Тамга  
САЙНХҮҮ  
ҮНДСЭН ХӨРӨНГИЙН НИЯТЛАН БОДОГЧ, ... М.ӨЛЗИЙ-ОРШИХ

11. ДУУСААГУЙ БАРИЛГА

№	Дуусаагүй барилгын нэр	Эхэлсэн он	Дуусгалтын хувь	Нийт төсөвт өртөг	Ашиглалтанд орох эцсийн хугацаа
1	50 МВТ шинэ станцаар өргөтгөх төслийн байгаль орчны нарийвчилсан үнэлгээ	2018 он		15,000,000.00	2026
2	50 МВТ хүчин чадал бүхий шинэ станцын өргөтгөлийн ТЭЗУ боловсруулах урьдчилгаа	2018 он		120,000,000.00	2026
3	50МВТ шинэ станцаар өргөтгөх төслийн гүйцэтгэлээрх санхүүжилт. 2021 оны 7 дугаар сарын 29 ний өдөр байгуулсан ЗГ-ДБ-3 2021-17 дугаартай зээлийн гэрээ	2020 он		120,457,685,998.13	2026
4	50МВТ шинэ станцаар өргөтгөх төслийн Улсын төсвийн хөрөнгө	2020 он		155,856,073,940.14	2026
5	ЗГ-ДБ-3 2021-17/3.Хөгжлийн банкны өрийн баталгааны шимтгэл/2024.06.24/	2020 он		2,266,145,070.37	2026
6	Чойбалсан ДЦС 50МВТ шинэ станцаар өргөтгөх төслийн зээл. 2021 оны 7 дугаар сарын 29 ний өдөр байгуулсан ЗГ-ДБ-3 2021-17 дугаартай зээлийн ханшийн зөрүү тооцов	2020 он		1,756,071,839.49	2026
7	"ДБЭХС" ТӨХК 50МВТ ын өргөтгөлийн төсөл хэрэгжүүлэх нэгж авлага хаав.	2021 он		23,938,686.96	2026
8	Турбины нөөц сэлбэг, материал 2019 оны худалдан авалт	2019 он		5,629,300.67	2026
9	Зуухны агаар халаагчийн куб	2022 он		22,727,272.73	2026
10	Турбины нөөц сэлбэг-2022он	2022 он		127,066,540.36	2026
11	Цахилгаан дамжуулах шугам, дэд станц материал Бетон тулгуур	2023 он		63,954,737.90	2026
12	Чойбалсан дэд станц 6 кВ талаас ТЭЦ Яч №23 ын хооронд ЦДАШ барих материал УШК12.35.19 /2023/	2023 он		4,247,272.72	2026
13	Цахилгаан дамжуулах шугам, дэд станц багц-2 /2023/	2023 он		83,100,942.74	2026
14	Турбины нөөц сэлбэг /2023/	2023 он		241,911,754.09	2026
15	ЦРП-1.5 дэд станцуудын вакуум таслуур ДБЭХС/20250102003	2025 он		223,822,881.82	2026
16	Түлшний бутлагчийн алх ХА/2025/24	2025 он		12,960,000.00	2026
17	Дэд станцын хүчний кабель ДБЭХС/20250102005	2025 он		114,500,000.00	2026
18	Дулааны хянах хэмжих хэрэгсэл ДБЭХС/20250102004	2025 он		17,996,842.72	2026
19	Зуухны тээрмийн алх баригч, нүүрс тэжээгчийн гинж	2025 он		62,470,000.00	2026
20	Шинэ конторын барилгын интерьер дизайны зураг гаргах	2025 он		51,700,000.00	2026
21	Цахилгаан шугам сүлжээний засварын материал	2025 он		121,500,000.00	2026
22	Чойбалсан-Баруун Урт 110кВ-ын ЦДАШ-ын засварын материал	2025 он		504,636,931.72	2026
23	37 50МВТ станцын контор 36МВТ-ын үйлдвэр хоёрын хооронд хийгдэх хүүзүүвчний зураг төсөв боловсруулах ажил АГ/2025/05	2025 он		10,818,181.82	2026
	Нийт дүн			282,163,958,194.38	
					0.00

12. БИОЛОГИЙН ХӨРӨНГӨ

№	Биологийн хөрөнгийн төрөл	Эхний үлдэгдэл		Эцсийн үлдэгдэл	
		ТОО	Дансны үнэ	ТОО	Дансны үнэ
1	Нийт дүн				

Тэмдэглэл. (Биологийн хөрөнгийн хэмжилтийн суурь болон бусад тайлбар, тэмдэглэлийг хийнэ).

15. УРТ ХУГААЦААТ ХӨРӨНГӨ ОРУУЛАЛТ

№	Хөрөнгө оруулалтын төрөл	Эхний үлдэгдэл		Хөрөнгө оруулалтын дүн	Хөрөнгө оруулалтын хувь	Эцсийн үлдэгдэл	Хөрөнгө оруулалтын дүн
		Хөрөнгө оруулалтын хувь	Хөрөнгө оруулалтын дүн				
1							
2							
	Нийт дүн						

Тэмдэглэл. ( Урт хугацаат хөрөнгө оруулалттай холбоотой бий болсон олз, гарзын дүн, бүртгэсэн аргыг тодруулна. Охин компани, хамтын хяналттай аж ахуйн нэгж, хараат компанид оруулсан хөрөнгө оруулалтыг НББОУС 27 Нэгтгэсэн болон тусдаа санхүүгийн тайлан - ийн дагуу тодруулна).

16. ХӨРӨНГӨ ОРУУЛАЛТЫН ЗОРИУЛАЛТАЙ ҮЛ ХӨДЛӨХ ХӨРӨНГӨ

Оуайабуё. (Хөрөнгө оруулалтын зориулалттай үл хөдлөх хөрөнгийн хувьд ашигласан хэмжилтийн суурь, бодит үнэ цэнийн загвар ашигладаг бол бодит үнэ цэнийг тодорхойлоход ашигласан арга, бодит үнэ цэнийн тохируулгаас үүссэн олз, гарз, хэрэв түрээслэдэг бол түрээсийн орлого, түрээслэсэн хөрөнгөтэй холбоотой гарсан зардлууд, Хэрэв өргийн загвар ашигладаг бол хөрөнгийн ашиглалтын хугацаа, элэгдэл тооцох арга болон НББОУС 40 Хөрөнгө оруулалтын зориулалттай үл хөдлөх хөрөнгө-д заасны дагуу бусад тодруултыг хийнэ).

15. БУСАД ЭРГЭЛТИЙН БУС ХӨРӨНГӨ

№	Төрөл	Эхний үлдэгдэл		Эцсийн үлдэгдэл
		Эхний үлдэгдэл	Эцсийн үлдэгдэл	
1				
2				
	Нийт дүн			

Тэмдэглэл. (Бусад эргэлтийн бус хөрөнгийн төрөл бүрээр тайлбар, тэмдэглэлийг хийнэ. Урт хугацаат авлагыг тодруулна).

16. ӨР ТӨЛБӨР

16.1 Дансны өглөг

№	Ангилал	Эхний үлдэгдэл		Эцсийн үлдэгдэл	
		Эхний үлдэгдэл	Эцсийн үлдэгдэл	Эхний үлдэгдэл	Эцсийн үлдэгдэл
1	Төлөгдөх хугацаандаа байгаа	21,050,004,977.67		27,230,054,272.34	
2	Хугацаа хэтэрсэн				
	Нийт дүн	21,050,004,977.67		27,230,054,272.34	

16.2 Татварын өр

№	Татварын өрийн төлбөр	Эхний үлдэгдэл		Эцсийн үлдэгдэл	
		Эхний үлдэгдэл	Эцсийн үлдэгдэл	Эхний үлдэгдэл	Эцсийн үлдэгдэл
1	ААНОАТ-ын өр	139,944,605.40		-	
2	ХХОАТ-ын өр	557,876,764.93		-	
3	НӨАТ-ын өр	3,666,788,633.11		1,775,962,030.08	

4	Суутгагчийн 10% ийн татварын өр	151,561.00			0.00
5	Оршин суугч бусын НӨАТ-ын өр	1,866,491.26			4,904,243.76
6	Уоны төлбөрийн өглөг	-			-
7	Агаарын бохирдлын төлбөрийн өглөг	-			-
8	НДШ-ийн өглөг	1,283,409.04			0.00
9	Малын тоо толгойн татварын өглөг	-			-
	Нийт дүн	4,367,934,464.74			1,780,866,273.84

16.3 Богино хугацаат зээл

№	Үзүүлэлт	Эхний үлдэгдэл		Эцсийн үлдэгдэл	
		төгрөгөөр	валютаар	төгрөгөөр	валютаар
1	Төлөгдөх хугацаандаа байгаа				
2	Хугацаа хэт эрсэн				
3					
	Нийт дүн				

16.4 Богино хугацаат нөөц (өр төлбөр)

№	Нөөцийн төрөл	Эхний үлдэгдэл	Нэмэгдсэн	Хасагдсан (ашигласан нөөц) (-)	Ашиглаагүй буцаан бичсэн дүн	Эцсийн үлдэгдэл
2	Эсрэг осмосын мембран шүүр	6,000,000.00		6,000,000.00		-
3	Турбогенератор №3 их засвар	19,550,000.00		19,550,000.00		-
4	Камерын хяналтын систем суурилуулах	851,675.00		851,675.00		-
5	Конвейер №3Б ремейн солих ажил	4,320,701.00		4,320,701.00		-
6	Зуух №3 их засвар	34,776,076.90		34,776,076.90		-
7	Зуух №4 уур халаагчийн 1,2-р үе солих	33,783,426.10		33,783,426.10		-
8	Турбогенератор №1 их засварын ажил		22,650,000.00			22,650,000.00
9	Дулааны хянах хэмжих хэрэгсэл		8,805,447.00			-
10	Хэрэглэгчдэд үйлчлэх төвийн В1 давхарын барилгын засвар-		7,921,118.00			7,921,118.00
11	Конвейер №4 ремейн солих их засварын ажил		2,990,000.00			2,990,000.00
12	Зуух №5 уур халаагчийн 1, 2 дугаар үе солих		37,095,216.40			37,095,216.40
	Нийт дүн	104,907,636.15	79,461,781.40	113,713,083.15	-	70,656,334.40

Тэмдэглэл. (Урт хугацаат нөөцийн дүнг тодруулна. Нөөцийн төрлөөр тайлбар, тэмдэглэл хийнэ).

16.5 Бусад богино хугацаат өр төлбөр

№	Төрөл	Эхний үлдэгдэл		Эцсийн үлдэгдэл	
		Бусад богино хугацаат өр төлбөр	Нийт дүн	Бусад богино хугацаат өр төлбөр	Нийт дүн
1		113,412,128.55		113,412,128.55	2,016,574,569.14
	Нийт дүн	113,412,128.55		113,412,128.55	2,016,574,569.14

Тэмдэглэл. (Гадаад валютаар илэрхийлэгдсэн богино хугацаат өр төлбөрийн дүнг тусад нь тодруулна).

16.6 Урт хугацаат зээл болон бусад урт хугацаат өр төлбөр

№	Төрөл	Эхний үлдэгдэл		Эцсийн үлдэгдэл	
		төгрөгөөр	валютаар	төгрөгөөр	валютаар
1	Урт хугацаат зээлийн дүн	199,417,924,298.59		209,457,050,091.27	
2	Гадаадын байгууллагаас шууд авсан зээл	191,813,995,758.77		204,083,167,875.55	
3	Гадаадын байгууллагаас дамжуулан авсан зээл	5,517,783,469.45		4,667,737,145.35	
4	Дотоодын эх үүсвэрээс авсан зээл	-		-	
5	Бусад урт хугацаат өр төлбөрийн дүн (гадаад, дотоодын зах зээлд гаргасан бонд, өсийн бичиг)	2,086,145,070.37		706,145,070.37	

Тэмдэглэл: (Урт хугацаат зээл болон бусад урт хугацаат өр төлбөрийн төрлөөр тайлбар, тэмдэглэл хийнэ).

9766031 тоот дамжуулан зээлдэх гэрээ /ХБНГУ-ний зээлийн үлдэгдэл 2,200,437,866.83 төгрөг

9766031 А тоот дамжуулан зээлдэх гэрээ /ХБНГУ-ний зээлийн үлдэгдэл 1,335,142,538.3 төгрөг

3503-MOG тоот дамжуулан зээлдэх гэрээ /Дэлхийн Банк-ний зээлийн үлдэгдэл /Дорнод аймаг/ 1,132,156,740.22 төгрөг

3Г-ДБ-3 2021-17 /МУ-ын хөгжлийн банк-ний зээлийн үлдэгдэл 204,083,167,875.55 төгрөг

3Г-ДБ-3 2021-17/3.Хөгжлийн банкны өрийн баталгааны шимтгэлийн /2024.06.24 өдрийн гэрээ/ үлдэгдэл 706,145,070.37 төгрөг

#### 17.1 Өмч

№	Үзүүлэлт	Эргэлтэнд байгаа бүрэн төлөгдсөн энгийн хувьцаа		Давуу эрхтэй хувьцаа		Өмчийн дүн (төгрөгөөр)
		Тоо ширхэг	Дүн (төгрөгөөр)	Тоо ширхэг	Дүн (төгрөгөөр)	
1	Эхний үлдэгдэл	515,902,195	51,590,219,512.43	-	-	51,590,219,512.43
2	Нэмэгдсэн	-	-	-	-	-
3	Хасагдсан (-)	-	-	-	-	-
4	Эцсийн үлдэгдэл	515,902,195	51,590,219,512.43	-	-	51,590,219,512.43

#### 17.2 Хөрөнгийн дахин үнэлгээний нэмэгдэл

№	Үзүүлэлт	Үндсэн хөрөнгийн дахин үнэлгээний нэмэгдэл		Биет бус хөрөнгийн дахин үнэлгээний нэмэгдэл		Нийт дүн
		Нэмэгдэл	Нэмэгдэл	Нэмэгдэл	Нэмэгдэл	
1	Эхний үлдэгдэл	11,106,873,783.86				11,106,873,783.86
2	Нэмэгдсэн дүн	26,224,170,151.50		-		26,224,170,151.50
	Дахин үнэлгээний нэмэгдлийн зөрүү	26,224,170,151.50				
	Дахин үнэлсэн хөрөнгийн үнэ цэнийн бууралтын гарзын буцаалт	-				
3	Хасагдсан дүн (-)	-				
	Дахин үнэлгээний нэмэгдлийн зөрүү	-				
	Дахин үнэлгээний нэмэгдлийн хэрэгжсэн дүн	-				
	Дахин үнэлсэн хөрөнгийн үнэ цэнийн бууралтын гарзын буцаалт					
4	Эцсийн үлдэгдэл	37,331,043,935.36		-		37,331,043,935.36

17.3 Гадаад валютын хөрвүүлэлтийн нөөц

№	Үзүүлэлт	Эхний үлдэгдэл	Нэмэгдсэн	Хасагдсан (-)	Эцсийн үлдэгдэл
1	Гадаад үйл ажиллагааны хөрвүүлэлтээс үүссэн зөрүү				
2	Бүртгэлийн валютыг толилуултын валют руу хөрвүүлснээс үүссэн зөрүү				
3	Бусад				
	Нийт дүн				

17.4 Эздийн өмчийн бусад хэсэг

Тэмдэглэл. (Эздийн өмчийн бусад хэсгийн бүрэлдэхүүн тус бүрээр тодруулж тайлбар тэмдэглэл хийнэ).

18. Борлуулалтын орлого, өлсгөл, буцаалтын өртөг

№	Үзүүлэлт	Өмнөх оны дүн	Тайлант оны дүн
1	<b>Борлуулалтын орлого:</b>		
1.1	Бараа бүтээгдэхүүн борлуулсны орлого:	75,118,772,206.86	108,365,224,565.84
1.2	Ажил, үйлчилгээ борлуулсны орлого:		
1.3	Нийт борлуулалтын орлого:	75,118,772,206.86	108,365,224,565.84
2	<b>Борлуулалтын буцаалт, хөнгөлөлт, үнийн бууралт (-)</b>		
3	<b>Цэвэр борлуулалт</b>	75,118,772,206.86	108,365,224,565.84
4	<b>Борлуулалтын өртөг:</b>		
4.1	Борлуулсан бараа, бүтээгдэхүүний өртөг	58,695,307,902.21	79,501,437,430.06
4.2	Борлуулсан ажил, үйлчилгээний өртөг		
4.3	Нийт борлуулалтын өртөг	58,695,307,902.21	79,501,437,430.06

19. Бусад орлого

19.1 Бусад орлого

№	Орлогын төрөл	Өмнөх оны дүн	Тайлант оны дүн
1	ЦДАШ, БУА-ын орлого	357,015,858.01	495,754,781.91
2	Хойшлогдсон орлого зөвшөөрөлт	116,993,663.79	
3	Туслах аж ахуйн орлого	101,441,999.96	162,799,908.98
4	Кислород борлуулсны орлого	88,000.00	
5	Техникийн нөхцөл олголт	66,729,909.08	60,888,181.80
6	Техник үйлчилгээний орлого	877,164,282.37	191,307,767.55
7	Алданиг, торгуулийн орлого	46,149,895.18	69,791,567.16
8	Үндсэн хөрөнгө борлуулсны орлого	24,602,500.00	31,371,454.53
9	Тендрийн материалын орлого	4,645,454.55	
10	Төлбөрт үйлчилгээний орлого	25,484,338.93	

11	ЦДЭХ-ний баримт, мэдэгдлийн орлого	2,849,999.98	-
12	Телевиз, хогны хураамжын орлого	56,993,293.11	-
13	Хаягдал төмөр, материал борлуулсны орлого	21,052,500.00	-
14			
15	Бусад орлого	1,110,203,278.78	86,679,570.56
16	Гатаас, санхүүжилтийн орлого	5,264,636,363.63	
	Нийт дүн	8,076,051,337.37	1,098,593,232.49

19.2 Гадаад валютын ханшийн зөрүүний олз, гарз

№	Төрөл	Өмнөх оны дүн		Тайлант оны дүн	
		Өмнөх оны дүн	Тайлант оны дүн	Өмнөх оны дүн	Тайлант оны дүн
1	Мөнгөн хөрөнгийн үлдэгдэлд хийсэн ханшийн тэшигтгэлийн ханшийн зөрүү	490,500.29		9,155,808.01	
2	Эргэлтийн авлага, ер төлбөртэй холбоотой үүссэн ханшийн зөрүү				
3	Эргэлтийн бус авлага, ер төлбөртэй холбоотой үүссэн ханшийн зөрүү	2,679,605,042.33		(16,369,979,000.89)	
4	Валютын арилжаанаас үүссэн олз/ гарз	(1,426,711.72)			
	Нийт дүн	2,678,668,830.90		(16,360,823,192.88)	

19.3 Бусад ашиг (алдагдал)

№	Ашиг (алдагдал)	Өмнөх оны дүн		Тайлант оны дүн	
		Өмнөх оны дүн	Тайлант оны дүн	Өмнөх оны дүн	Тайлант оны дүн
1	Хөрөнгийн үнэ цэнийн бууралтын гарз				
2	ХОЗУХХ-ийн бодит үнэ цэнийн өөрчлөлтийн олз, гарз				
3	ХОЗУХХ данснаас хассаны олз, гарз				
4	Хөрөнгийн дахин үнэлгээний олз, гарз				
5	Хөрөнгийн үнэ цэнийн бууралтын гарз (гарзын буцаалт)				
	Нийт дүн				

20. ЗАРДАЛ

20.1 Борлуулалт маркетингийн болон ерөнхий ба удирдлагын зардлууд

№	Зардлын төрөл	Өмнөх оны дүн		Тайлант оны дүн	
		БорМар	ЕрУд	БорМар	ЕрУд
1	Ажиллагчдын цалингийн зардал	7,576,686,737.51	2,656,595,836.03	8,689,851,471.17	2,575,000,614.62
2	Аж ахуйн нэгжээс төлсөн НДШ-ийн зардал	1,067,275,737.35	335,039,131.39	1,221,527,536.75	327,303,049.98
3	Албан татвар, төлбөр, хураамжийн зардал		534,819,042.13		540,604,822.63
4	Томилолтын зардал	138,825,877.95	78,809,671.66	103,824,971.86	19,427,784.45
5	Бичиг хэргийн зардал	15,923,774.90	20,273,482.19	14,970,314.82	19,907,940.01
6	Шуудан холбоо, интернет	74,833,034.04	9,605,288.19	80,460,725.49	7,527,000.58
7	Мэргэжлийн үйлчилгээний зардал	328,163,251.19	194,156,582.99	1,094,884,401.79	250,402,194.51
8	Сургалтын зардал	33,718,078.51	22,081,546.40	19,384,852.13	10,125,316.28
9	Сонин сэтгүүл захиалгын зардал	238,050.00	341,550.00	186,300.00	279,450.00
10	Даатгалын зардал	7,312,220.92		7,968,222.75	
11	Ашиглалтын зардал	45,618,838.77	80,474,842.21	66,416,407.21	93,221,013.21
12	Засварын зардал	565,155,398.93	11,396,554.53	479,769,511.39	10,851,695.86
13	Элэгдэл, хорогдлын зардал	2,619,632,108.68	68,084,081.73	4,163,673,427.32	140,831,120.55
14	Түрээсийн зардал		6,545,454.54		
15	Галын аюулаас хамгаалах зардал	13,560,842.53		2,334,023.79	

16	Цэвэрлэгээ үйлчилгээний зардал	12,662,502.75	271,400.82	14,188,298.12	454,338.97
17	Тээврийн зардал		1,715,010.91		
18	Шатахууны зардал	210,385,135.40	35,568,650.22	207,601,483.18	24,595,568.69
19	Бусад зардал	123,561,734.46	5,005,586.71	57,432,363.47	
20	Зар сурталчилгаа, борлуулалтын бусад зардал	954,085,707.27		1,935,454.63	
21	Зохицуулалтын үйлчилгээний хөлс	754,310,200.08		1,197,694,500.08	
22	Хөдөлмөр хамгаалалын зардал	131,535,358.89	14,581,101.50	138,363,984.20	18,572,099.02
	Нийт дүн	14,673,484,590.13	4,075,364,814.15	17,562,468,250.15	4,039,104,009.36

20.2 Бусад зардал

№	Зардлын төрөл	Өмнөх оны дүн	Тайлант оны дүн
1	Алданги, торгуулийн зардал	944,019.18	7,977,728.67
2	Хандивийн зардал	-	-
3	Ашиглалтаас хассан хөрөнгийн зардал	-	-
4	Тусламж, тэтгэмж, нөхөн олговрын зардал	1,110,219,536.00	1,433,339,600.00
5	Хоолны үнийн хөнгөлөлт	1,098,248,070.00	1,290,799,304.50
6	Халаалтын улирлын хөнгөлөлт	92,400,000.00	66,700,000.00
7	Орон сууцны хөнгөлөлт	200,000,000.00	200,000,000.00
8	Үндсэн хөрөнгө ашиглалтаас хассан алдагдал	7,279,200.20	37,716,205.91
9	Ахмадын зардал	70,340,992.01	128,531,813.64
10	Гэрээт ажлын зардал	133,164,474.48	283,064,272.68
11	Шагналын зардал	239,504,373.18	295,044,281.31
12	Туслах аж ахуйн зардал	250,391,973.77	216,669,324.34
13	Эмчилгээ, сувилалын зардал	2,640,000.00	542,500.00
14	Спорт, урлагын арга хэмжээний зардал	13,418,941.37	11,419,309.71
15	Соёл, олон нийтийн арга хэмжээний зардал	12,826,183.28	4,887,333.00
16	Чойбалсан ДЦС-ын 50 МВт төслийн зардал		
17	Бусад зардал	988,289,297.16	31,360,678.14
	Нийт дүн	4,129,667,060.63	4,008,042,351.90

20 Цалингийн зардал

Ангилал	Цалингийн зардлын дүн	
	Өмнөх оны дүн	Тайлант оны дүн
Үйлдвэрлэл, үйлчилгээний	17,069,975,403.99	22,462,909,460.61
Борлуулалт маркетингийн	7,576,686,737.51	8,689,851,471.17
Ерөнхий ба удирдлагын	2,656,595,836.03	2,575,000,614.62
Нийт дүн	27,303,257,977.53	33,727,761,566.40

21 ОРЛОГЫН ТАТВАРЫН ЗАРДАЛ

№	Зардлын төрөл	Өмнөх оны дүн	Тайлант оны дүн

1	Тайлант үеийн орлогын татварын зардал						
2	Хойшлогдсон татварын зардал (орлого)						
3	Орлогын татварын зардал (орлого)-ын нийт дүн						

Тэмдэглэл. (Орлогын татварын зардал (орлого)-ын бүрэлдэхүүн тус бүрээр тайлбар, тэмдэглэл хийнэ).

22.1. Толгой компани, хамгийн дээд хяналт тавигч компани, хувь хүний талаарх мэдээлэл

Үзүүлэлт	Толгой компани	Хамгийн дээд хяналт тавигч, толгой компани	Хамгийн дээд хяналт тавигч хувь хүн	Тайлбар
Нэр				
Бүртгэгдсэн(оршин суугаа) улс				
Эзэмшлийн хувь				

22.2. Тэргүүлэх удирдлагын бүрэлдэхүүнд олгосон нөхөн олговрын тухай мэдээлэл

Тэргүүлэх удирдлага гэдэгт ..... Бүрэлдэхүүнийг хамруулав.

№	Нөхөн олговрын нэр	Өмнөх оны дүн	Тайлант оны дүн
1	Богино болон урт хугацаат тэтгэмж		
2	Ажил эрхлэлтийн дараах, ажлаас халагдсаны тэтгэмж		
3	Хувьцаанд суурилсан төлбөр		
	Нийт дүн		

22.3. Холбоотой талуудтай хийсэн ажил гүйлгээ

№	Холбоотой талын нэр	Ажил гүйлгээний утга	Дүн	Тайлбар
1				
2				

Тэмдэглэл. (Болзошгүй хөрөнгө ба өр төлбөрийн мөн чанар, хэрэв практик боломжтой бол тэдгээрийн санхүүгийн нөлөөний тооцооллыг тодруулна).

Тэмдэглэл. (Тайлагналын өдрийн дараах үл залруулагдах үйл явдлын материаллаг ангилал тус бүрийн хувьд мөн чанар, санхүүгийн нөлөөний тооцоолол зэргийг тодруулж бусад тайлбар, тэмдэглэл хийнэ).



2.8	Биет бус хөрөнгийн дүн	-	108,554,545.46	-	-	-	-	-	-	108,554,545.46	108,554,545.46
3	Хайгуул үнэлгээний хөрөнгө										
3.1	Үүнээс: биет хөрөнгө										
3.2	Биет бус хөрөнгө										
4	Нийт хөрөнгө	-	997,791,407.65	-	-	-	-	-	-	997,791,407.65	997,791,407.65

Тэмдэглэл.

Монгол улсын Эрчим хүчний сайдын 2025 оны 01 дүгээр сарын 07-ний өдрийн А/16 тоот тушаалаар баталсан "ДБЭХС" ТӨХК-ийн 2025 онд их засвар, техник зохион байгуулалтын арга хэмжээ, хөрөнгө оруулалтын ажил 4,920,990,000.00 төгрөг батлагдаж, үндсэн хөрөнгийн 997,791,478.65 төгрөгийн худалдан авалт, 108,554,545.46 төгрөгийн биет бус хөрөнгө бүртгэгдсэн.