




“ДОРНОД БҮСИЙН ЭРЧИМ ХҮЧНИЙ СИСТЕМ” төрийн өмчит хувьцаат компани



ҮЙЛ АЖИЛЛАГААНЫ
ТАЙЛАН 2025

 7058 4547

 www.ees.energy.mn

 Дорнод аймаг, Хэрлэн сум
1-р баг, Чойбалсангийн гудамж





Үндсэн үйл ажиллагаа

Үндсэн үйл ажиллагааны хувьд манай компани цахилгаан, дулаан үйлдвэрлэх, түгээх, зохицуулалттай хангах, цахилгаан импортлох, эрчим хүчний тоноглолд засвар туршилт хийх, цахилгаан, дулааны эрчим хүчний тоолуур гүйдлийн трансформатор суурилуулах, засварлах зэрэг 9 тусгай зөвшөөрлийн хүрээнд үйл ажиллагаа явуулдаг.

Дорнод, Сүхбаатар аймгийн 36 сум суурин газрын 33,601 айл өрх, 3,649 аж ахуйн нэгж, байгууллага, 17 уул уурхай, газрын тос олборлолтын компаниудыг 0.4, 6, 10, 15, 35, 110кВ-ын 3698,9 км агаарын болон кабель цахилгаан дамжуулах шугам, 507 ком дэд станцыг ашиглан цахилгаан эрчим хүч, Чойбалсан хотын 9,409 айл өрх, 936 аж ахуйн нэгж байгууллагыг 26,5 хос/км магистрал шугам ашиглан дулааны эрчим хүчээр хангаж байна. Мөн Төвийн бүс нь чадлын дутагдалд орсон, ЦДАШ-д гэмтэл, саатал гарсан үед Өндөрхааны хэрэглэгчдийг ЦЭХ-ээр хангаж байна.





Агуулга

ҮЙЛ АЖИЛЛАГААНЫ ТАЙЛАН

| | | |
|----|---|----|
| 01 | УДИРДЛАГА, ХҮНИЙ НӨӨЦ | 7 |
| 02 | ТЕХНИК, ЭДИЙН ЗАСГИЙН ҮЗҮҮЛЭЛТ, ЗОРИЛТОТ ТҮВШИН | 13 |
| 03 | ИХ ЗАСВАР, ТЗБАХ, ХӨРӨНГӨ ОРУУЛАЛТ..... | 20 |
| 04 | ХӨДӨЛМӨРИЙН АЮУЛГҮЙ БАЙДАЛ, ЭРҮҮЛ АХУЙ..... | 24 |
| 05 | ЦАХИЛГААНААР ЗОХИЦУУЛАЛТАЙ ХАНГАХ ҮЙЛ АЖИЛЛАГАА..... | 32 |
| 06 | САНХҮҮГИЙН ТАЙЛАН | 46 |
| 07 | ХУДАЛДАН АВАХ АЖИЛЛАГАА..... | 54 |
| 08 | ИЛ ТОД ЁС ЗҮЙН БАЙДАЛ..... | 58 |
| 09 | НИЙГМИЙН АСУУДАЛ, СПОРТ | 60 |
| 10 | "ТЭР БУМ МОД" ҮНДЭСНИЙ ХӨДӨЛГӨӨН | 64 |



Ө.ЖАРГАЛСАЙХАН

**"ДБЭХС" ТӨХК-ИЙН
ГҮЙЦЭТГЭХ ЗАХИРАЛ**

МЭНДЧИЛГЭЭ

"ДБЭХС" ТӨХК-ийн хувьцаа эзэмшигчид, Төлөөлөн удирдах зөвлөл, түнш байгууллагууд, нийт ажилтан албан хаагчид болон компанийн үйл ажиллагааг дэмжин ажилладаг байгууллагуудын хамт олонд талархал илэрхийлье.

2025 онд манай компанийн хувьд үйлдвэрлэлийн тасралтгүй, найдвартай ажиллагааг хангахын зэрэгцээ 50 МВт-ын станцыг ашиглалтад хүлээн авч ажиллагаанд амжилттай явуулсан жил байлаа. Тайлант хугацаанд манай хамт олон хөдөлмөрийн аюулгүй байдал, үйлдвэрлэлийн сахилга хариуцлагыг эрхэмлэн ажиллаж, Монгол Улсын цахилгаан эрчим хүчний нийт хэрэглээний 4.2 хувийг үйлдвэрлэн, Зүүн бүс нутгийг цахилгаан эрчим хүчээр, Чойбалсан хотын дулааны эрчим хүчний хэрэгцээг тасралтгүй, найдвартай ханган ажиллалаа. Мөн тоног төхөөрөмжийн ашиглалтын үр ашгийг дээшлүүлж, хүчин чадлын ашиглалтыг 50.2 хувьд хүргэв.

2025–2026 оны өвлийн их ачааллын үед станцын 7 зуух, 5 турбогенератор бүрэн хүчин чадлаар ажиллаж, 81.5 МВт хүртэлх ачааллыг найдвартай ханган ажилласан нь манай хамт олны хариуцлагатай, шуурхай ажиллагааны үр дүн байлаа.

Тайлант онд манай хамт олон нийт 378.0 сая кВт.цаг цахилгаан эрчим хүч үйлдвэрлэж, өмнөх онтой харьцуулахад 81.9 сая кВт.цаг-аар өсгөсөн амжилт гаргасан бөгөөд энэ нь эрчим хүчний системийн найдвартай ажиллагаа, санхүүгийн тэнцэлд эерэг нөлөө үзүүлсэн үзүүлэлт боллоо. Мөн төлөвлөгөөт цахилгаан эрчим хүчний түгээлтийг 99.8 хувь, дулааны эрчим хүчний үйлдвэрлэлийг 104.1 хувь-иар тус тус биелүүлэн ажиллалаа.

Манай хамт олон эрчим хүчний салбарын тогтвортой, найдвартай ажиллагааг хангах хариуцлагатай үүргээ цаашид ч нэр төртэйгээр хэрэгжүүлж, 2026 онд төлөвлөсөн засвар, шинэчлэлийн ажлуудыг чанартай, хугацаанд нь гүйцэтгэн, ирэх өвлийн их ачааллыг амжилттай даван туулах бэлтгэлийг ханган ажиллах болно.

Та бүхэндээ эрүүл энх, аз жаргал, ажлын өндөр амжилтыг хүсэн ерөөе.



Удирдлага, хүний нөөц

“Дорнод бүсийн эрчим хүчний систем” ТӨХК-ийн 34 хувийг Эрчист Монгол ХХК, 66 хувийг Эрчим хүчний яамны эзэмшилд байдаг ба Төлөөлөн удирдах зөвлөлийн бүрэлдэхүүний төлөөллийг Эрчим хүчний яам болон Төрийн өмчийн бодлого, зохицуулалтын газраас хангаж байна. Төлөөлөн удирдах зөвлөл нь нийт 9 гишүүнтэй. Үүнээс Төрийн төлөөлөл 6, хараат бус 3 гишүүнтэй.



О.ХУЯГЦОГТ

Төлөөлөн удирдах зөвлөлийн дарга

Төлөөлөн удирдах зөвлөл нь 2025 онд Эрчим хүчний сайдаас ирүүлсэн удирдамж, чиглэлийн дагуу 15 удаа цахимаар хуралдсан. Нийт 33 асуудал хэлэлцэж, 20 тогтоол, 13 тэмдэглэлээр шийдвэр гаргасан байна.



В.ДАРХАНБААТАР
ТУЗ-ийн гишүүн



Д.ОЮУНЧИМЭГ
ТУЗ-ийн гишүүн



Б.ЭНХТӨР
ТУЗ-ийн гишүүн



С.АНАР
ТУЗ-ийн гишүүн



Б.МӨНХБААТАР
ТУЗ-ийн гишүүн



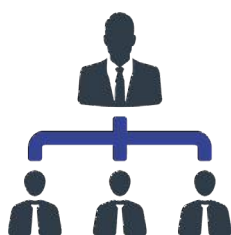
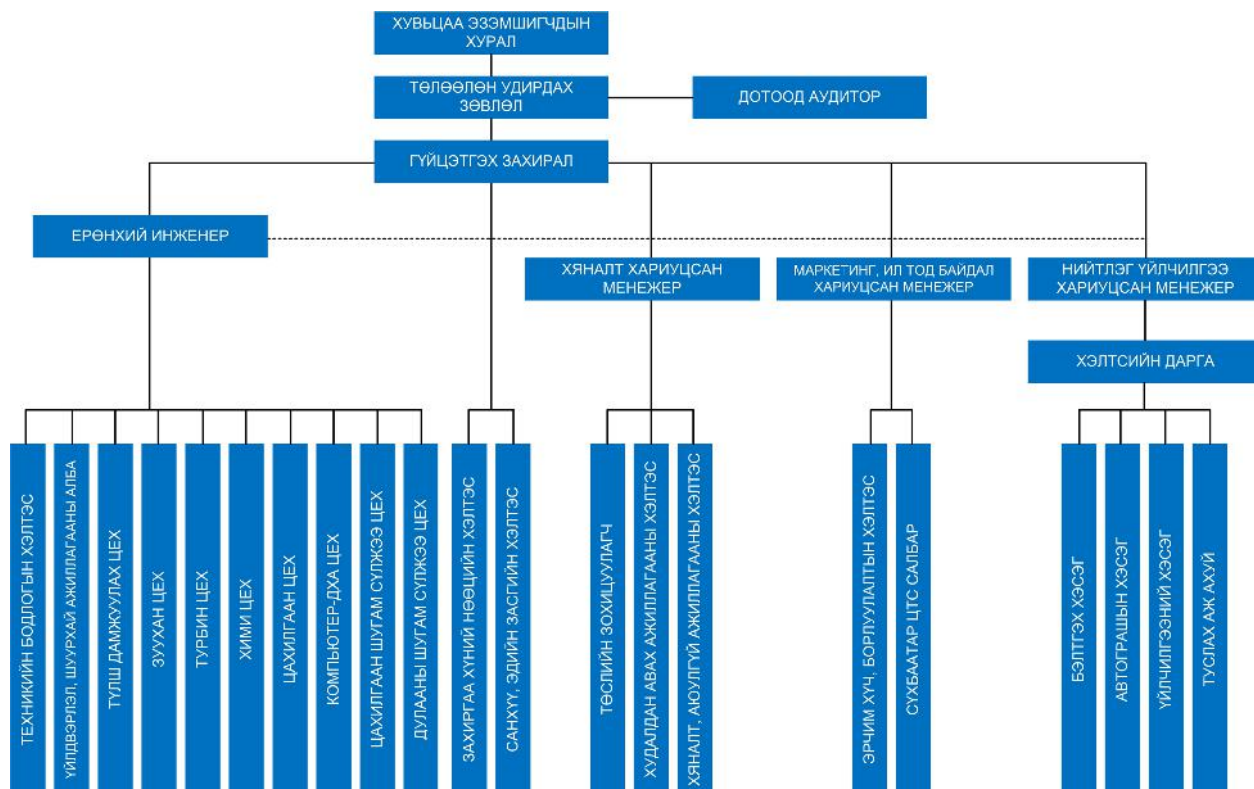
И.АЛТАНСҮВД
ТУЗ-ийн хараат
бус гишүүн



Г.МӨНХБАЯР
ТУЗ-ийн хараат
бус гишүүн



Э.ГАНБААТАР
ТУЗ-ийн хараат
бус гишүүн



Бүтэц, орон тоо:

Төлөөлөн удирдах зөвлөлийн 2025 оны 02 дугаар сарын 18-ны өдрийн 02 тоот тогтоолоор батлагдсан 7 хэлтэс, 1 салбар, 1 алба, 8 цехийн бүтэцтэй, 740 ажилтантайгаар үйл ажиллагаа явуулж байна.

2025 оны байдлаар удирдлага 19, инженер техникийн ажилтан, албан хаагч 158, ажилтан 536 буюу нийт 713 ажилтан ажиллаж, 96.4 хувийн гүйцэтгэлтэй байна.



Эрэгтэй
504

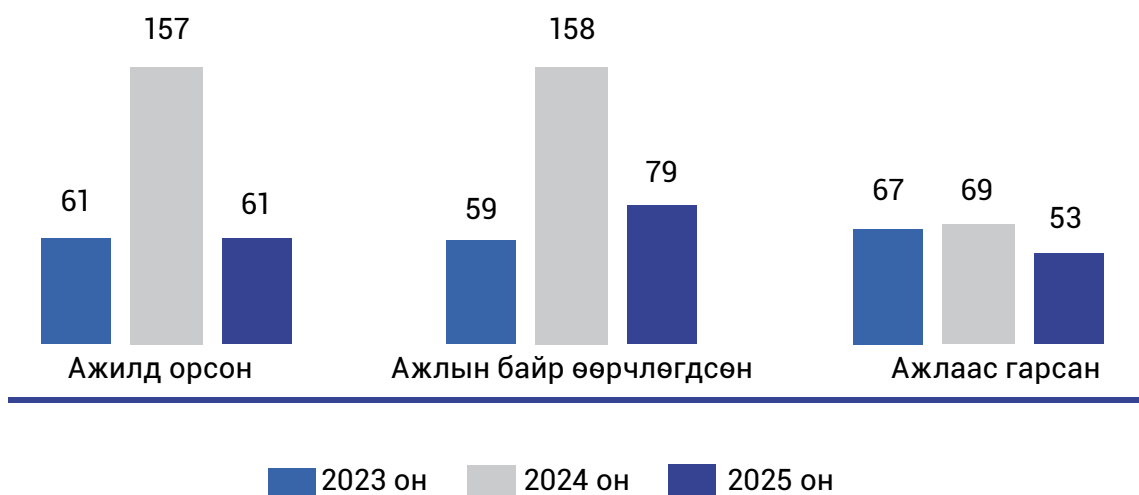


Эмэгтэй
209



2025 онд сул чөлөөтэй ажлын байрны зарыг аймгийн Хөдөлмөр, халамжийн үйлчилгээний газар болон компанийн цахим сайтаар нийт 56 удаа байршуулж, 147 ажил хайгч иргэнийг бүртгэн сонгон шалгаруулалт зохион байгуулсан.

Тайлант хугацаанд 61 хүн шинээр ажилд орсон бөгөөд өөрийн хүсэлт болон ажлын шаардлагын дагуу 79 ажилтны албан тушаалд өөрчлөлт орсон.



Сургалт хөгжил:



Төлөвлөсөн 39 сургалт
Зохион байгуулсан 35 сургалт

Төлөвлөсөн 135,0 сая.төгрөг
Зарцуулсан 104,1 сая.төгрөг

Давхардсан тоогоор 1412 ажилтан
хамрагдсан

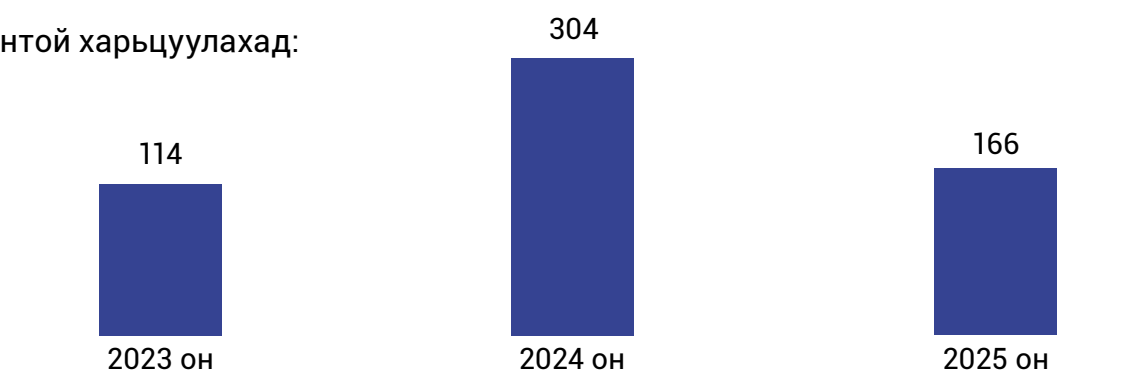
Сургалт хөгжлийн бодлогын зорилго нь компанийн эрхэм зорилго, алсын хараа, үнэт зүйл, хүний нөөцийн бодлогын хүрээнд байгууллага болон ажилтнуудад шаардлагатай сургалтын хэрэгцээг тодорхойлж, мэдлэг ур чадварыг нэмэгдүүлэх, байгууллагын соёл зан үйлийг төлөвшүүлэх, сургалтын чанарыг тасралтгүй сайжруулан ажилтныг тогтмол хөгжүүлэхэд чиглэнэ. Энэ хүрээнд 2025 оны сургалтын төлөвлөгөөг өмнөх оны гүйцэтгэл, ажилтнуудын санал хүсэлт, судалгаа болон салбарын ижил төстэй байгууллагуудын туршлагад үндэслэн боловсруулж, гүйцэтгэх захирлаар батлуулан хэрэгжилтийг ханган ажилласан.



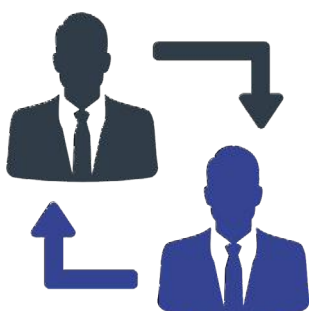
| № | Он | Сургалтын Тоо | Төлөвлөгөө /сая.төг/ | Биелэлт /сая.төг/ | Хувь |
|---|---------|------------------|-------------------------|----------------------|--------|
| 1 | 2023 он | 54 | 137,5 | 130,2 | 94.72% |
| 2 | 2024 он | 37 | 124,0 | 117,8 | 95.01% |
| 3 | 2025 он | 35 | 135,0 | 104,1 | 77,07% |

Тайлант онд Мэргэжлийн шалгалтын комисст 218 ажилтан шалгалт өгөхөөр төлөвлөснөөс 166 ажилтан зэрэг ахисан буюу жинхэлсэн байна.

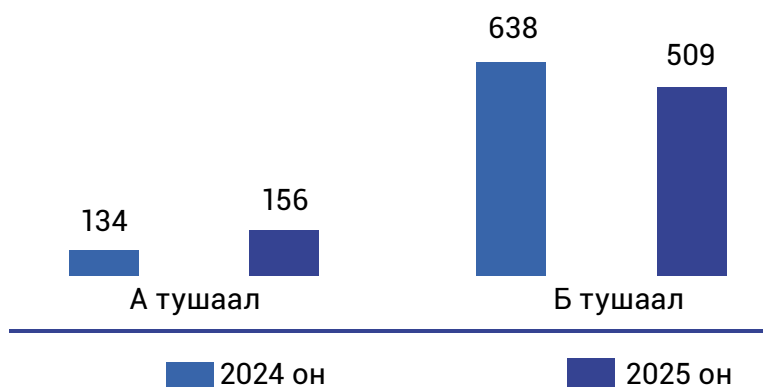
Өмнөх онтой харьцуулахад:



Хөдөлмөрийн харилцаа, тушаал шийдвэр:



2025 онд Гүйцэтгэх захирлын А буюу үндсэн үйл ажиллагаатай холбоотой 156 тушаал, Б буюу хөдөлмөрийн харилцаа, хүний нөөцтэй холбоотой 509 тушаал тус тус гарсан.





Олон нийтийн ажил:



Дорнод аймгийн Хөлөнбуйр суманд гарсан гал түймрийн аюулд өртсөн малчдад туслах зорилгоор компанийн нийт ажилтнуудын дунд сайн дурын “Малчдад туслах аян”-ыг амжилттай зохион байгууллаа. Аяны хүрээнд 5.35 сая төгрөгийн мөнгөн хандив, 17 нэр төрлийн 1.47 сая төгрөгийн үнэ бүхий эд материал цуглуулж, нийт 6.83 сая төгрөгийн хандивыг Дорнод аймгийн Онцгой комисст хүлээлгэн өгсөн.

Алтан гадас одонт “Дорнод бүсийн эрчим хүчний систем” Төрийн өмчит хувьцаат компанийн техникийн болон эдийн засгийн үр ашгийг дээшлүүлэхэд бодит хувь нэмэр оруулж, ажлын амжилт, бүтээлээрээ хамт олноо манлайлан ажилласан 2025 оны “Тэргүүний албан хаагч”-дыг шалгаруулсан.



| д/д | Номинаци | Овог нэр | Алба, хэлтэс, цех | Албан тушаал |
|-----|--------------------------------|-----------------|-------------------|------------------------------|
| 1 | Үйлчилгээний тэргүүний ажилтан | Ц.Нандин-Эрдэнэ | Зуухан цех | Техникийн туслах ажилтан |
| 2 | Борлуулалтын тэргүүний ажилтан | Ж.Энхсайхан | ЭХБХэлтэс | Борлуулалтын байцаагч монтер |
| 3 | Тэргүүний жолооч | З.Базарваань | НҮХэлтэс | Автогражийн жолооч |
| 4 | Тэргүүний монтер | Ц.Энхболд | Цахилгаан цех | Засварын монтер |
| 5 | Тэргүүний засварчин | Ж.Бэхбат | НҮХэлтэс | Бэлтгэх хэсгийн засварчин |
| 6 | Тэргүүний машинч | Х.Цэцэгтуяа | Турбин цех | Машинч |
| 7 | Тэргүүний оператор машинч | Ц.Батцэцэг | ТДЦех | Конвейерийн ахлах машинч |
| 8 | Тэргүүний ээлжийн мастер | Ц.Батмөнх | Зуухан цех | Ээлжийн мастер |
| 9 | Тэргүүний албан хаагч | Г.Нарантуяа | СЭЗХэлтэс | Эдийн засагч |
| 10 | Тэргүүний ИТА | Е.Мөнхбат | Турбин цех | Цехийн дарга |
| 11 | Бүтээлч ажилтан | М.Отгонбаатар | ЦШС-ний цех | ДСХБ-ийн засварын монтер |
| 12 | Шилдэг ажилтан | Г.Ариунболд | ЦШС-ний цех | АШЗ-ын монтер |



СИСТЕМИЙН ХЭМЖЭЭНД БОЛОВСРУУЛСАН ЦАХИЛГААН ЭРЧИМ ХҮЧ

378,0 сая.кВт.ц

НИЙТ БОЛОВСРУУЛСАН

ТӨЛӨВЛӨЛТ



0,21%

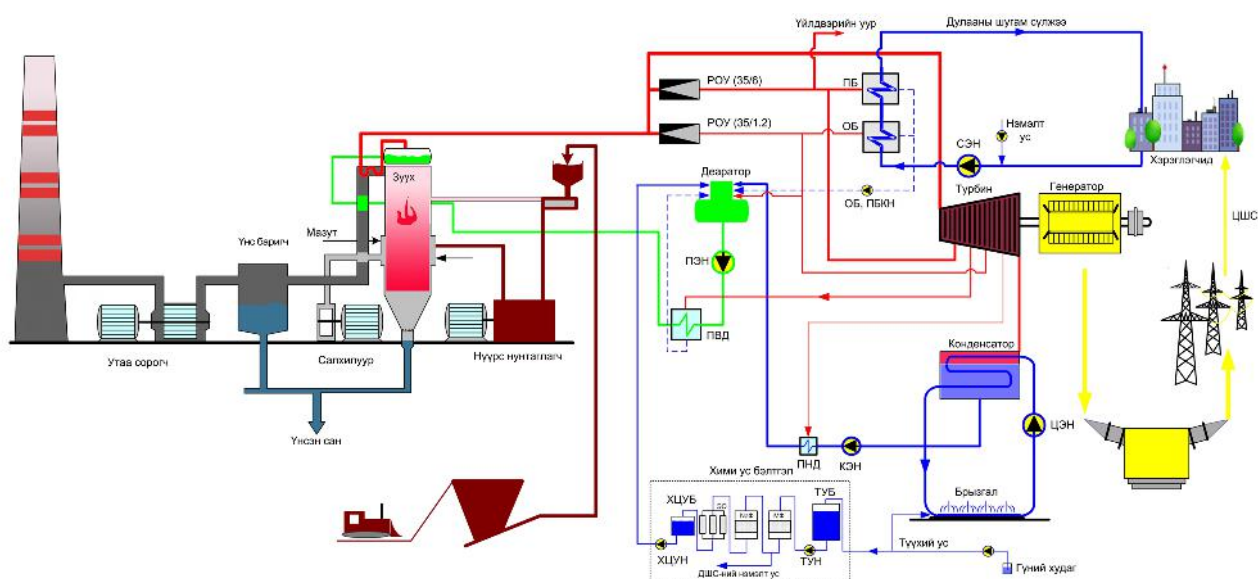
372,9 сая.кВт.ц


ТҮГЭЭЛТ

ТӨЛӨВЛӨЛТ



0,2%





Техник, эдийн засгийн үндсэн үзүүлэлт, зорилтот түвшин

Эрчим хүчний сайдын 2025 оны 09 дүгээр сарын 23 ны өдрийн А/238 тоот тушаалаар баталсан 2025 оны техник, эдийн засгийн үндсэн үзүүлэлт, зорилтот түвшний үзүүлэлтийг мөрдөж ажилласан.

| д/д | Үзүүлэлт | Хэмжих нэгж | 2025 | | өсөлт/бууралт | | |
|-----|---|-------------|------------|------------|---------------|--------|--------|
| | | | төлөв | Гүйц | Дүн | Хувиар | |
| 1 | ЦЭХ боловсруулалт | сая. кВтц | 386.3 | 378.0 | (8.3) | 97.9% | |
| 2 | ДХЦЭХ | хувь | 14.0% | 14.2% | 0.0 | 98.9% | |
| 3 | Нийт түгээлт ЦЭХ | сая. кВтц | 373.6 | 372.9 | (0.8) | 99.8% | |
| 4 | Түгээх ДЭХ | мян.Гкал | 352.3 | 366.8 | 14.4 | 104.1% | |
| 5 | Шугамын алдагдал | хувь | 4.5% | 6.2% | 1.7% | 73.2% | |
| 6 | Борлуулсан ЦЭХ | сая. кВтц | 356.7 | 349.7 | (6.9) | 98.1% | |
| 7 | Нийт орлого | сая.төг | 111,070.0 | 109,463.8 | (1,606.2) | 98.6% | |
| 8 | Нийт зардал | сая.төг | 136,710.0 | 137,219.4 | 509.4 | 100.4% | |
| 9 | Татварын дараах цэвэр ашиг / алдагдал / | сая.төг | (25,640.0) | (27,755.6) | (2,115.6) | 108.3% | |
| 10 | БО-ын 1 төгрөгт ногдох зардал | төг | 1.231 | 1.254 | 0.023 | 101.8% | |
| 11 | Нийт авлага | сая.төг | 4,154.5 | 3,916.700 | (237.8) | 94.3% | |
| 12 | Нийт өр төлбөр | сая.төг | 240,173.8 | 243,407.3 | 3,233.5 | 101.3% | |
| 13 | Нийт ажилтан | сая.төг | 740.0 | 720.0 | (20.0) | 97.3% | |
| 14 | Нийт цалингийн сан | сая.төг | 33,807.8 | 33,582.6 | (225.2) | 100.7% | |
| 15 | Жишмэл түлшний хувийн зарцуулалт | ЦЭХ | гр/кВтц | 543.6 | 538.5 | (5.1) | 100.9% |
| | | ДЭХ | кг/Гкал | 191.0 | 190.1 | (0.9) | 100.5% |
| 16 | Хөрөнгө оруулалт, их засвар, ТЗБАХ | сая.төг | 4,107.9 | 3,888.2 | (219.8) | 94.7% | |



СИСТЕМИЙН ХЭМЖЭЭНД ОРЛОГО, ЗАРДАЛ, АЛДАГДАЛ

109,463.8 сая.төг

НИЙТ ОРЛОГО

137,219.4 сая.төг

ЗАРДАЛ

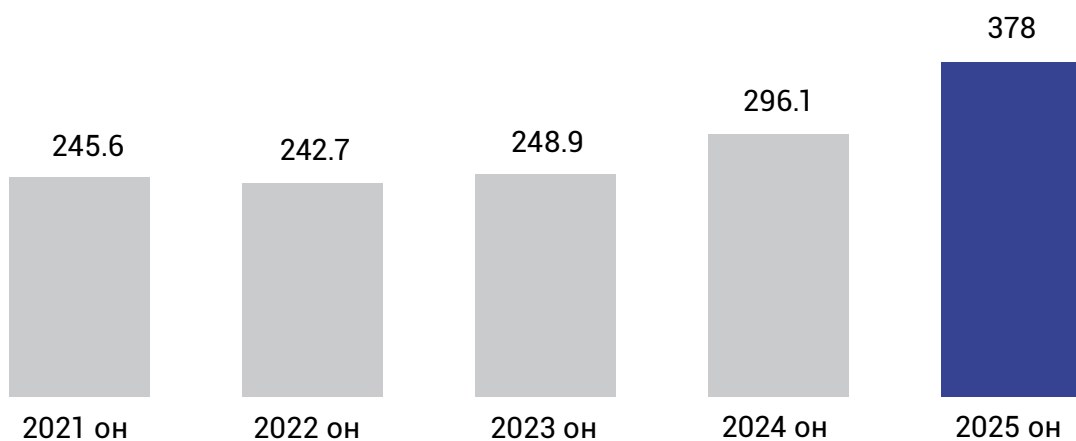
27,755.6 сая.төг

АЛДАГДАЛ

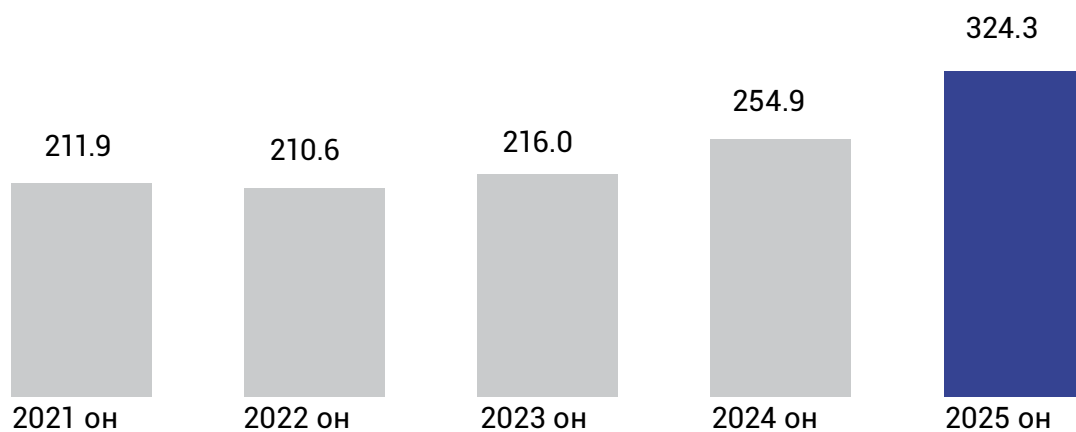


Компанийн 2025 оны дамжуулалтын алдагдлын хувь хэмжээг ЭХЗХ-ны 2024 оны 675 дугаар тогтоолоор 4.55% байхаар баталсан бөгөөд Хэнтий, Сүхбаатар аймгийг өвлийн их ачааллын үед 110 кВ-ын Чойбалсан–Баруун-Урт–Өндөрхаан шугамаар тэжээсэнтэй холбоотойгоор шугамын ачаалал нэмэгдэж, шугамын алдагдал 1.7 пунктээр өссөн.

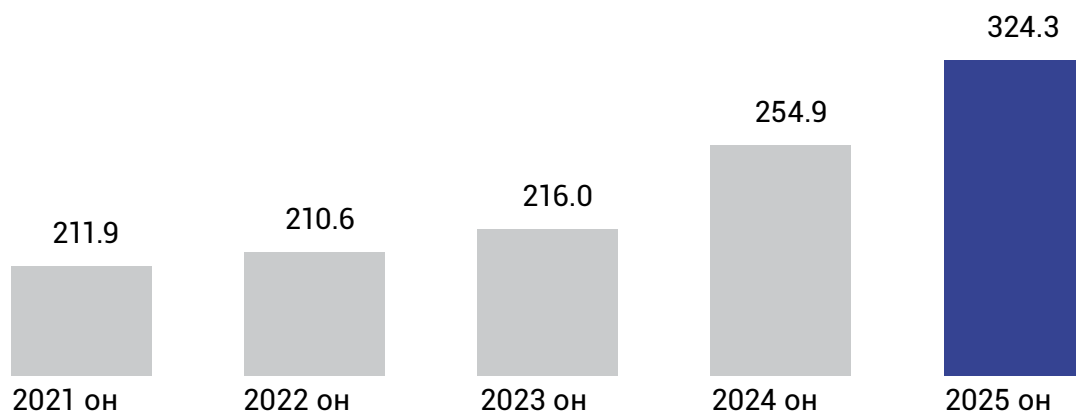
Тайлант хугацаанд компани 109,463.8 сая төгрөгийн орлого, 137,219.4 сая төгрөгийн зардалтай ажиллаж, татварын дараах 27,755.6 сая төгрөгийн алдагдалтай гарсан бөгөөд үүнд “Чойбалсангийн ДЦС-ыг 50 МВт-ын шинэ станцаар өргөтгөх төсөл”-ийн зээлийн валютын ханшийн зөрүүнээс үүдэлтэй 16.3 тэрбум төгрөгийн бодит бус алдагдал болон цахилгаан эрчим хүчний түгээлтийн хязгаарлалтаас шалтгаалсан 2,431.7 сая төгрөгийн борлуулалтын орлогын бууралт голлон нөлөөлсөн.



БОЛОВСРУУЛСАН ЦЭХ /сая.кВт.ц/



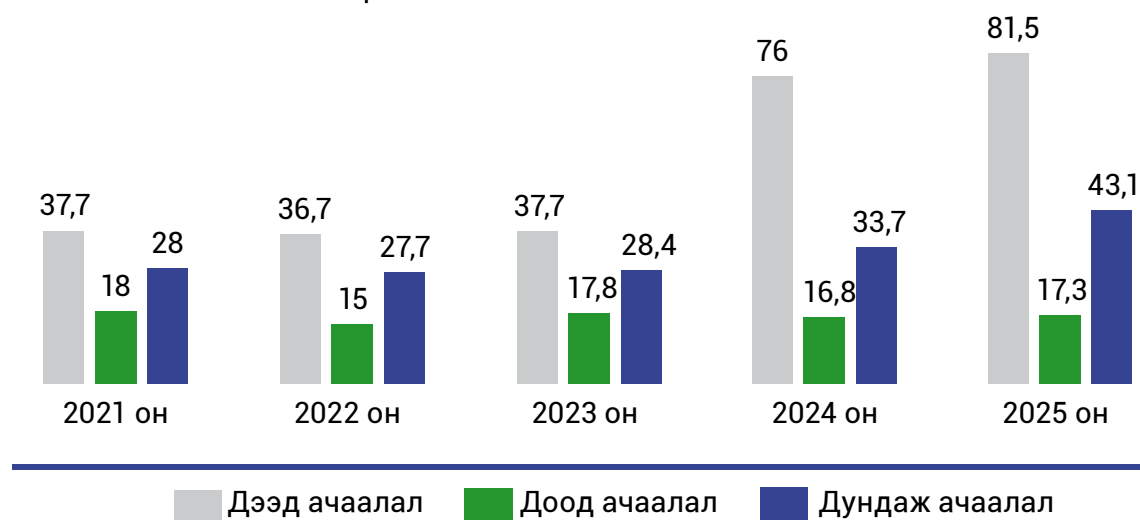
ТҮГЭЭСЭН ЦЭХ /сая.кВт.ц/



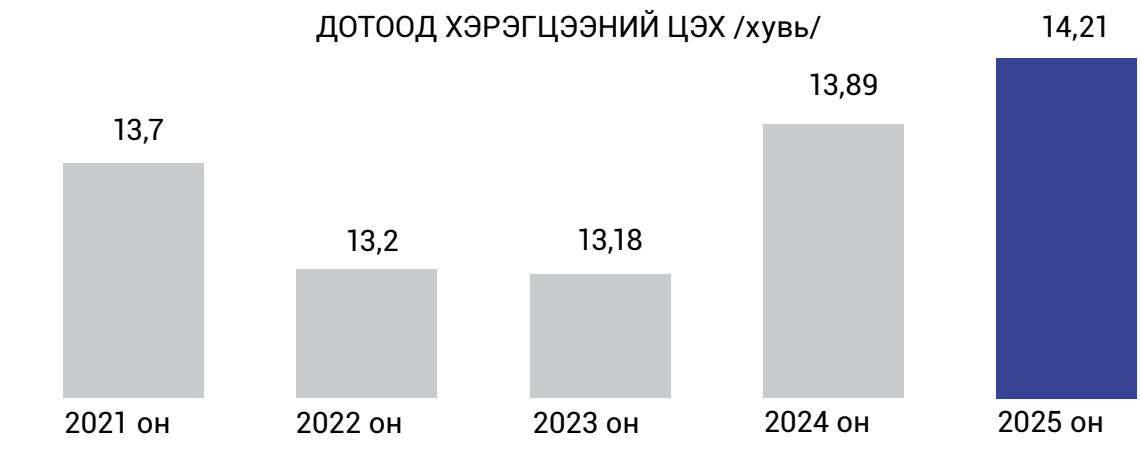
ТҮГЭЭСЭН ДЭХ /мян.ГКал/



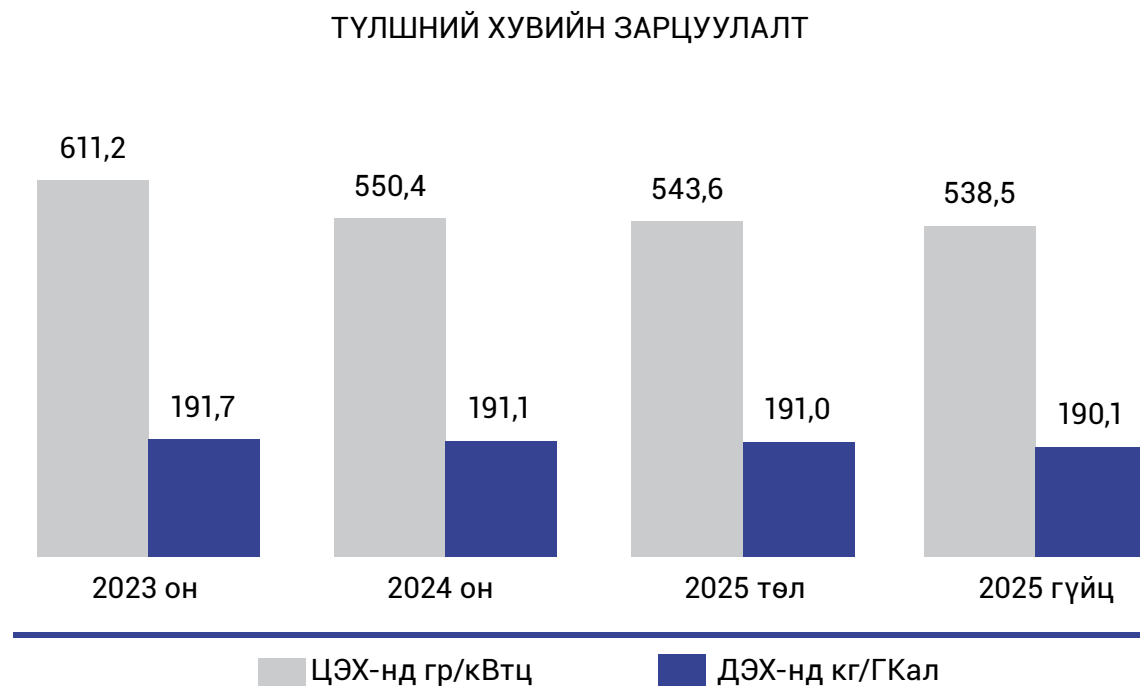
ЦАХИЛГААН АЧААЛАЛ /МВт/



ДОТООД ХЭРЭГЦЭЭНИЙ ЦЭХ /хувь/

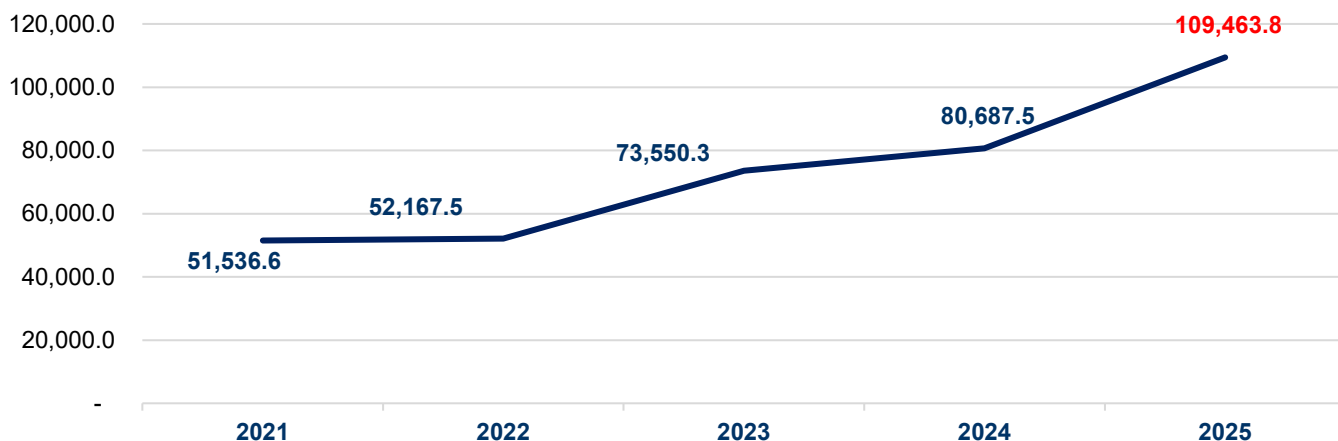


ТҮЛШНИЙ ХУВИЙН ЗАРЦУУЛАЛТ

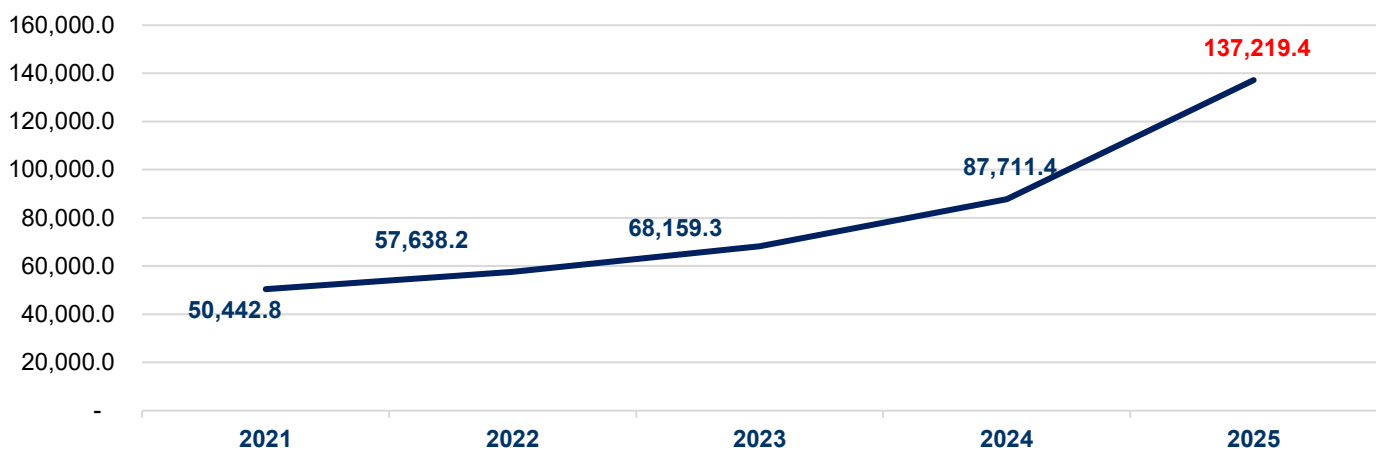




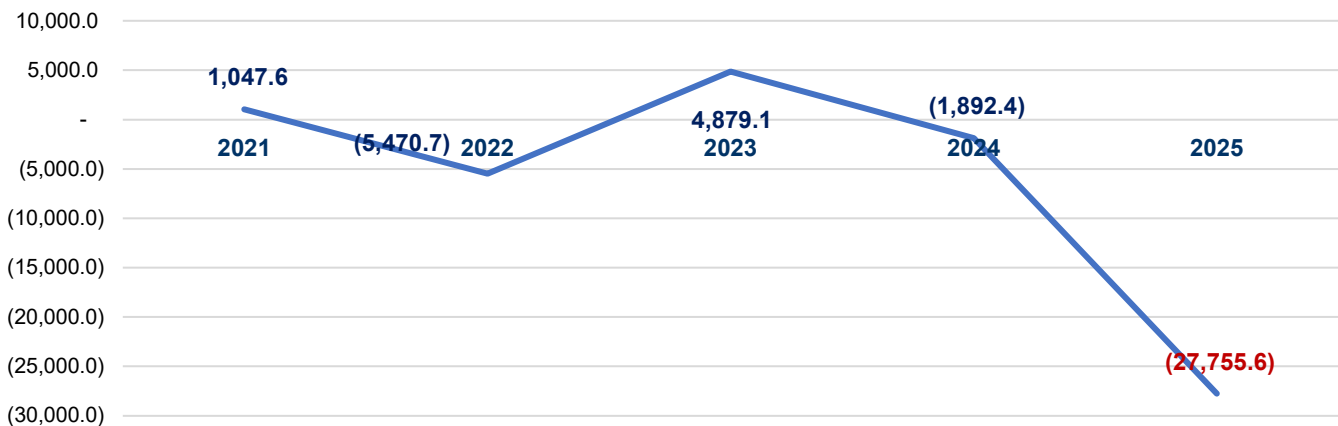
НИЙТ ОРЛОГО /сая.төг/



НИЙТ ЗАРДАЛ /сая.төг/



АШИГ, АЛДАГДАЛ /мян.төг/





ЭРЧИМ ХҮЧНИЙ ХЭМНЭЛТ

Цахилгаан эрчим хүчний ХЭМНЭЛТ

585,203

кВт.цаг

Дулааны эрчим хүчний ХЭМНЭЛТ

5544

Гкал



Мөнгөн дүнгийн шууд ХЭМНЭЛТ

263,7

сая.төг



Болзошгүй ЗАРДЛААС СЭРГИЙЛСЭН

45,8

сая.төг



Тайлант хугацаанд тоног төхөөрөмжийн ашиглалт, засвар үйлчилгээ, технологийн горимыг оновчтой болгосноор эрчим хүч болон зардлын хэмнэлтийг дараах байдлаар хангаж ажиллав.

—

БКЗ-75-39 ФБ зуухны ДН-24 маркийн утаа сорогчийн ажлын дугуйн 32 ширхэг лопадкаг дотоод нөөц бололцоонд тулгуурлан 4.2 сая төгрөгөөр үйлдвэрлэж, шинээр худалдан авахад шаардагдах 50.0 сая төгрөгийн зардлыг орлуулснаар 45.8 сая төгрөгийн зардал хэмнэв.

—

Турбогенератор №1–4-ийн конденсаторын хөргөлтийн хэсгийн цэвэрлэгээг тогтмол хийснээр уурын хувийн зарцуулалтыг 0.2–0.6 тн/МВт.цаг-аар бууруулж, вакуумыг 0.08–0.15%-иар сайжруулан, жилд 447.3 тн жишмэл түлш, 184,653 кВт.цаг цахилгаан эрчим хүч хэмнэв

—

Үндсэн бойлер-1 болон туслах бойлер-1,2-ын зүрхэвчийг хугацаанд нь цэвэрлэснээр дулаан солилцоо сайжирч, халаах уурын зарцуулалт 0.08 кг/кВт.цаг-аар буурч, 156,226 кВт.цаг цахилгаан эрчим хүч хэмнэв

—

Дробилька корпусын орчны температурын хяналтыг сайжруулж, 16°С-ээс дээш үед дулаацуулгын тенийг унтраах горим нэвтрүүлснээр жилд 4,934 кВт.цаг цахилгаан эрчим хүч, 1.41 сая төгрөгийн зардал хэмнэв.

—

Үйлдвэрийн гадна, дотор гэрэлтүүлгийн асалтын хугацааг улирлаар тохируулснаар жилд 41,245 кВт.цаг цахилгаан эрчим хүч, 10.76 сая төгрөгийн зардал хэмнэв.

—

Мазутын насос №2-т давтамж хувиргуур суурилуулж, хөдөлгүүрийн шинэчлэл хийснээр ачааллыг 2.63 кВт-аас 1.28 кВт болгон бууруулж, 1,539 кВт.цаг цахилгаан эрчим хүч, 0.44 сая төгрөгийн зардал хэмнэв.



Их засвар, ТЗБАХ, хөрөнгө оруулалт

Манай компани 2025 онд үндсэн ба туслах тоноглол их, дунд засварыг батлагдсан графикт хугацаанд нь чанартай гүйцэтгүүлэх, тоног төхөөрөмжийн урьдчилан сэргийлэх төлөвлөгөөт урсгал засвар, аварийн эвдрэл, гэмтлийг тухай бүр шуурхай арилгах ажлыг зохион байгуулалтаар хангаж гүйцэтгэлийн хяналт тавьж, шаардлагатай арга хэмжээг авч ажиллалаа. Их засварын ажлын гүйцэтгэл 100 хувийн биелэлттэй байна.

| д/д | Тоноглол | Засварын | Төвөлсөн хөрөнгө /сая.төг/ | | Гүйцэтгэл /сая.төг/ |
|-----|------------------|-----------|----------------------------|----------|------------------------|
| | | | төсөв | Тодотгол | |
| 1 | Үндсэн | Их засвар | 1,847.2 | 1,197.2 | 1,194.9 |
| 2 | Туслах | Их засвар | 78.0 | 78.0 | 59.8 |
| Дүн | | | 1,925.2 | 1,275.2 | 1,254.7 |
| 3 | Хөрөнгө оруулалт | | 2,668.3 | 2,504.0 | 2,318.8 |
| 4 | ТЗБАХ | | 168.8 | 168.8 | 156.2 |
| 5 | Барилга | | 160.0 | 160.0 | 158.4 |
| | НИЙТ ДҮН | | 4,922.2 | 4,107.9 | 3,888.2 |

2025-2026 оны өвлийн бэлтгэл хангах ажлын төлөвлөгөөний талаар:

Компанийн хэмжээнд 2025-2026 оны өвлийн бэлтгэл хангах зорилгоор 12 хэсэг нэгжийг хамруулан 69 нэр төрлийн ажил тусгаж, төлөвлөгөө гарган гүйцэтгэл 100% -тай байна.



МАЗУТ
300тн



ДАВС
220тн



АВААРИЙН
НӨӨЦ
319 төрөл
87%



Турбогенератор №1 их засвар:

Турбины их засварын ажлын хүрээнд 1,2 дугаар холхивчинд напловка разъем болон чиглүүлэгчүүдийг засварлаж голын хүзүүний диаметр д тохируулж токарийн суурь машин дээр зоруулж шайбердаж тохируулсан, даралтын үеүүдийн голын нягтруулагчуудыг сэргээх засварлах, генератор болон турбины роторын муфтны нүүрний цохиог арилгаж, 0,01-0,02 мм болгож шайбердаж тааруулав. 2025 оны 06-р сарын 16-ны өдөр Турбогенератор №1 ажиллагаанд явуулж шаардлагатай параметр гарган хэмжилт туршилт хийгдэж акт формуляр үйлдэх, техникийн паспортад баяжилт хийх зэрэг шаардлагатай ажлуудыг шат дараатай хийж ажиллагаанд хүлээн авсан.



Зуух №5 уур халаагчийн 1,2-р үе солих их засвар:

Зуух №5 ийн уур халаагчийн 1,2-р үе солих засварын ажлыг 2025 оны 06 сарын 02 ны өдөр наряд нээж эхлүүлсэн. Ажлын хувьд уур халаагч 1, 2 үе, орох гарах коллектор, уур хөргөгчийн коллекторуудыг бүрэн сольж, уур халаагчийн хананы өрлөг, коллекторуудын өрлөг дулаалга, таазны бетон болон ажлын эзэлхүүнд заагдсан бусад өрлөг дулаалгын ажлыг бүрэн хийсэн. 2025 оны 07 сарын 30 нд зуухыг 40 ата даралтаар усан шахалт хийж зуухыг бэлтгэлд оруулсан.



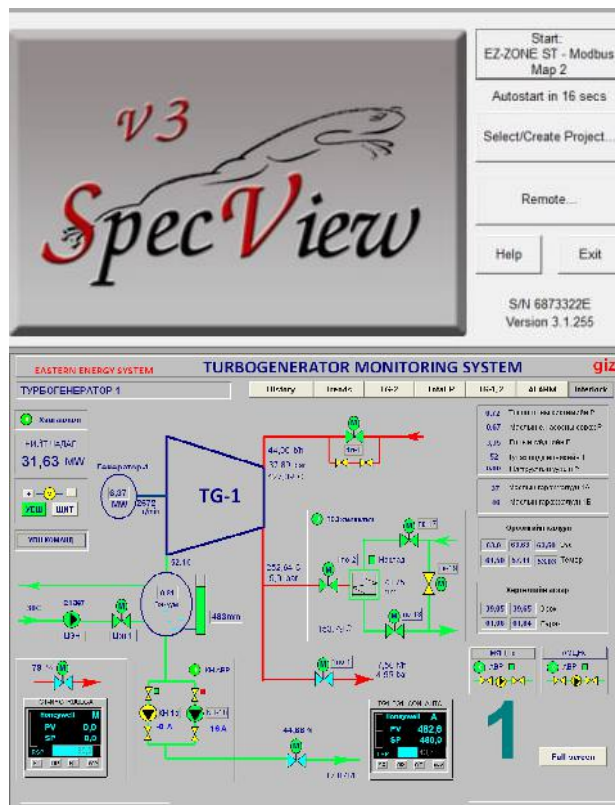


2025 оны хөрөнгө оруулалтаар хийсэн техник, технологийн шинэчлэл.

— 2025 оны хөрөнгө оруулалтаар 38,6 сая төгрөгөөр турбины дунд даралтын хэсэгт ТУ-50 масло цэвэрлэх төхөөрөмжийг суурьлуулан ашиглалтын заавар батлуулан гаргаж ажилчдад танилцуулан турбогенератор №1,2-ын маслыг цэвэрлэн ажиллагаанд тогтмол ашиглаж байна. Ашигласны үр дүнд турбины маслын агуулах усны хэмжээ багасав.



— 2025 хөрөнгө оруулалтаар 79,3 сая төгрөгөөр Турбогенератор №1,2-ын хяналт удирдлагын системийн программ хангамжийг шинэчлэх ажил төлөвлөн зохион байгуулж "ПОВЕРТУҮЛ" ХХК –нь 2025 оны 04 сарын 17 ний өдөр 1 нэр төрлийн 5 ширхэг Спековью (SpecView 3.1) программ хангамж нийлүүлсэн.



—

2025 оны хөрөнгө оруулалтаар “Чойбалсан- Баруун урт” 110кВ-ын ЦДАШугамын засварын ажилд 519,8 сая төгрөгөөр 15,8 км цахилгаан дамжуулах агаарын шугамд 3 фазын дамжуулагч утас солих, чичиргээ намдаагч хийх мөн аянгын хэц болон дамжуулагчийн баригч лочки, түгжээнд засварын ажил хийсэн.



—

2025 оны компаний хөрөнгө оруулалтаар 68 сая төгрөгөөр нийлүүлэгдсэн 110кВ-ын элегаз таслуурыг Чойбалсан 110/35/6кВ-ын ИХБ-ийн 110кВ-ын секц холбогч таслуураар суурилуулах угсралтын ажлыг туршилт тохируулга хийж Чойбалсан 110/35/6кВ-ын ИХБ-д холбох ажлыг хийж 110кВ-ын трансформатор №1,2 зэрэгцээ болон тусдаа горимоор ажиллах, шуурхай сэлгэн залгалтын үед гэмтлийг зааглаж түргэн шуурхай устгах зэрэг боломж бүрдсэн томоохон ажил болсон.





ХӨДӨЛМӨРИЙН АЮУЛГҮЙ БАЙДАЛ ЭРҮҮЛ АХУЙ



—
2025 онд үйлдвэрийн орчин нөхцлийг сайжруулах, ажилтнуудыг ажлын байран дахь осол, мэргэжлээс шалтгаалах өвчлөл бусад эрсдлээс хамгаалах, урьдчилан сэргийлэх чиглэлээр төлөвлөгөө гарган ажиллаж байна.



—
ХАБЭА-н шаардлага стандарт, бусад хууль тогтоомжийг хэрэгжүүлэх үүднээс жилийн ажлын төлөвлөгөө гарган ажиллаж шаардагдах хөрөнгийг хуулийн дагуу компанийн жилийн төсөвт 985,3 сая гаруй төгрөгийг тусгуулан батлуулан ажиллаж байна.



—
Үйлдвэрийн орчин ажлын байрны нөхцлийг сайжруулж тодорхой ахиц дэвшил гаргуулах, аюул осолгүй ажиллах нөхцлийг бүрдүүлэх зорилгоор цех, хэсгүүдэд ХАБЭА-н байдалд тавих III шатны хяналтын үзлэгийг жилдээ 2 удаа мөн өвлийн бэлтгэл ажлыг шалгах комисс намар удирдамж гарган бүх цех нэгж, хэсгүүдээр явж ажиллаж хэвшсэн.



—
2025 онд манай компани үйлдвэрлэлийн осолгүй ажилласан ба өнөөдрийн байдлаар осолгүй ажилласан хоногийн тоо 745 байна.



Аюулгүй ажиллагааны чиглэлээр хийгдсэн ажил

Компанийн үйл ажиллагаанд ХАБЭА-н хууль тогтоомжийг хэрэгжүүлэх, үйлдвэр, дэд станц, шугам тоноглолын техникийн аюулгүй байдлыг хангаж, зөрчлөөс урьдчилан сэргийлэх арга хэмжээг зохион байгуулж, компанийн технологийн үйл ажиллагаанд дотоодын хяналт шалгалт хийж, зөвлөмж, дүгнэлт гарган хэрэгжилтэд хяналт тавьж ажилласан.

Үйлдвэрлэлийн ХАБЭА-н орчин нөхцөлийг сайжруулах, ажилтнуудыг ажлын байран дахь осол, мэргэжлээс шалтгаалах өвчлөл бусад эрсдэлээс хамгаалах, урьдчилан сэргийлэх чиглэлээр жилийн ажлын төлөвлөгөө боловсруулан хэрэгжүүлж ажиллалаа.


| д/д | Дасгал зааварчилгааны төрөл | | | 2021 | 2022 | 2023 | 2024 | 2025 | |
|-----|------------------------------|-------------|----------------------|--------------|-------|-------|-------|-------|-------|
| 1 | Зааварчилгаа авсан хүний тоо | Урьдчилсан | | 288 | 422 | 295 | 446 | 276 | |
| 2 | | Анхан шатны | | 135 | 267 | 179 | 241 | 444 | |
| 3 | | Давтан | Ээлжит | Өдөр тутмын | 47667 | 96129 | 91419 | 86444 | 93504 |
| 4 | | | | Сарын давтан | 2672 | 4762 | 5179 | 5367 | 7736 |
| 5 | | | Ээлжит бус | | 3491 | 5638 | 4790 | 6038 | 7069 |
| 6 | | Тухайлсан | | 3782 | 7515 | 7722 | 8417 | 9412 | |
| 7 | Дасгал | АЭД | Дасгалын тоо | 133 | 283 | 399 | 593 | 87 | |
| 8 | | | Хамрагдсан хүний тоо | 1862 | 3730 | 3165 | 2579 | 2251 | |
| 9 | | ГЭД | Дасгалын тоо | 42 | 88 | 197 | 247 | 36 | |
| 10 | | | Хамрагдсан хүний тоо | 1368 | 2926 | 1524 | 2391 | 1305 | |

"ДБЭХС" ТӨХК-ийн хэмжээнд 2025 онд үйлдвэрлэлийн осол болон осол дөхсөн тохиолдол бүртгэгдээгүй байна.

| д/д | Огноо | Үйлдвэрийн осол гарсан тоо | Үйлдвэрийн осолд өртсөн хүний тоо | Гэмтлийн хэлбэр |
|-----|-------|----------------------------|-----------------------------------|-----------------|
| 1 | 2021 | 0 | 0 | - |
| 2 | 2022 | 1 | 1 | хүнд |
| 3 | 2023 | 0 | 0 | - |
| 4 | 2024 | 1 | 1 | Нас барсан |
| 5 | 2025 | 0 | 0 | |



Хяналт, үзлэг



93,504

Өдөр тутмын зааварчилгаа

2025 оны 12 дугаар сарын
байдлаар

Зааварчилгаа

Сарын давтан зааварчилгаа **7,736**

Ээлжит бус зааварчилгаа **7,069**

Тухайлсан зааварчилгаа **9,412**

Компаний ерөнхий инженерийн нэрэмжит үзлэгийг хагас жилд 1 удаа зохион байгуулдаг ба сүүлийн хагас жилийн үзлэгийг 2025.08.25-ны өдөр цехүүдийн ӨДС-ын хэсэгт хийсэн. Үзлэгээр илэрсэн зөрчил дутагдлуудыг хугацаатай албан даалгавар өгч арилгуулан ажиллаж байна.

ХАБЭА-н 3 дахь шатны хяналтын үзлэгийг 2025 оны 6 сар болон 12 сард зохион байгуулж 8 цех, 1 салбар, 1 хэлтэс, 2 нэгж хэсэгт компанийн захиргаа болон ҮЭХ-ны хамтарсан комисс хяналт үзлэгийг зохион байгуулан ажиллаж байна.



—

2025 онд үйлдвэрийн объектод ажил гүйцэтгэх ажилтнуудын ажлын аюулгүй байдлыг хариуцагч, тусгай үүрэг хүлээгчийн эрх олгох ээлжит бус сургалт, мөн шинээр ажилд орсон ажилтанд мэргэжил олгох сургалтууд зохион байгуулсан.

Хөдөлмөрийн аюулгүй байдал, ажлын байрны эрүүл ахуйг хангах, ажилтнуудыг аюул, эрсдэлээс урьдчилан сэргийлэн хамгаалах, тоног төхөөрөмжийн ашиглалтыг сайжруулах зорилгоор цех, хэсгүүдэд ХАБЭА-гийн байдалд тавих III шатны хяналтын үзлэгийг хагас жил тутамд нэг удаа зохион байгуулдаг. Энэ хүрээнд комисс батлагдсан удирдамжийн дагуу ажиллан, цех, нэгжүүдийн Хөдөлмөрийн аюулгүй байдал, эрүүл ахуйн нөхцөлд хяналт шалгалт хийсэн.



Гал, гамшгийн чиглэлээр хийгдсэн ажил

Компанийн галын аюулгүй байдлыг хангах, гал түймрийн эрсдэлээс урьдчилан сэргийлэх зорилгоор гал түймрийн улсын хяналтын гэрээт байцаагчийг ажиллуулж байна. Жил бүр гал унтраах анхан шатны багаж, хэрэгслийг шаардлагатай тоо хэмжээгээр худалдан авч, цех, нэгжүүдэд нөхөн хангалтаар олгон, ажлын байруудад байршуулж бэлэн байдлыг ханган ажиллаж байна.

Тайлант хугацаанд галын аюулаас урьдчилан сэргийлэх чиглэлээр өдөр тутмын болон төлөвлөгөөт хяналт шалгалтыг нийт 122 удаа зохион байгуулж, 87 зөрчил илрүүлсэн. Үүнээс 79 зөрчлийг газар дээр нь арилгуулж, үлдсэн 8 зөрчилд хугацаатай албан шаардлага, мэдэгдэл хүргүүлэн, зөрчлийг бүрэн арилгуулах арга хэмжээ авч ажилласан.

Компанийн сургалтын хөтөлбөр, төлөвлөгөөний дагуу ажилтнуудад галын аюулаас урьдчилан сэргийлэх, гал унтраах анхан шатны мэдлэг, чадвар олгох сургалтыг гал түймрийн улсын хяналтын гэрээт байцаагч болон орон нутгийн Онцгой байдлын газар, гал унтраах ангитай хамтран зохион байгуулж байна. 2025 онд нийт 236 ажилтныг сургалтад хамруулсан.

Засгийн газрын 2017 оны 67 дугаар тогтоолоор жил бүрийн 3 дугаар сарын дөрөв дэх долоо хоногийн лхагва гарагийг "Газар хөдлөлтийн аюулаас урьдчилан сэргийлэх, таниулах өдөр" болгох шийдвэрийн дагуу жил бүр гамшгийн аюулын тухай зарлан мэдээллийн дадлага, сургуулилт хийж бэлэн байдал хангаж ажилласан.





Эрүүл ахуйн чиглэлээр хийгдсэн ажил

ЭМНХ-ны сайдын 2000 оны 171 дүгээр тушаал болох "Химийн хорт бодистой харьцаж ажилладаг ажилтанд олгох хор саармагжуулах хүнсний бүтээгдэхүүний жагсаалт"-ын дагуу 102 ажилтанд ажлын өдөр бүр хор саармагжуулах хүнсний бүтээгдэхүүн олгож байна. Үүнд дотоодын үйлдвэрийн хатаасан аарц болон эрүүл мэндийн бэлдмэлийг тогтмол олгож хэвшсэн болно.



ХАБЭА-н тухай хуулийн 14 дүгээр зүйл, Эрүүл мэндийн сайдын 2015 оны 340 дүгээр тогтоолд тус тус заасны дагуу 2025 оны "Эрүүл мэндийн урьдчилан сэргийлэх болон хугацаат үзлэг"-ийг зохион байгуулсан. Үзлэгт 574 ажилтан хамрагдаж, 96,5%-тай байна.



—

Ажилтнуудын эрүүл мэндийг хамгаалах, мэргэжлээс шалтгаалах өвчнөөс урьдчилан сэргийлэх зорилгоор үйлдвэрт тоостой нөхцөлд ажилладаг ажилтнуудад хүчилтөрөгчийн коктейлийг өдөрт 1 удаа олгож байна.



—

Цех, нэгж бүрд артерийн даралтны аппарат байршуулан ажилтануудынхаа артерийн даралтыг тогтмол хянаж ажилд гаргадаг. Мөн улирал бүр анхан шатны тусламжийн эмийн сангийн хайрцагт нөхөн хангалт хийж шаардлагатай үед эмчийн заавраар авч хэрэглэж байна.

—

Жил бүр ариутгал халдваргүйтгэлийн ажлыг мэргэжлийн байгууллагатай хамтран хийдэг ба энэ онд "Эгэл-Альфа" ХХК-тай ариутгал халдваргүйтгэлийн ажил гүйцэтгэх гэрээ байгуулж эмнэлэг, цайны газар, ажлын болон ахуйн байруудад шавьж, мэрэгчийн устгал хийлгэх хуваарь гарган хуваарийн дагуу хийлгэлээ.





Байгаль орчин

Байгаль орчны нөлөөллийн нарийвчилсан үнэлгээний нэмэлт тодотголд тусгагдсан орчны хяналт шинжилгээний хөтөлбөрийн дагуу байгаль орчинд үзүүлэх сөрөг нөлөөллийг хянах ажлыг зохион байгуулж, холбогдох шинжилгээнүүдийг гэрээт байгууллагаар гүйцэтгүүлсэн.


Үүнд агаар, хөрс, ус, хаягдал усны шинжилгээг тогтмол хийж, үнсэн сан болон Хэрлэн голын уснаас дээж авч химийн болон био идэвхт үзүүлэлтүүдийг тодорхойлуулан дүгнэлт гаргуулж ажилласан. Шинжилгээний үр дүнгээр агаар, хөрс, усны үзүүлэлтүүд нь холбогдох стандартын шаардлагаас хэтрээгүй.



Байгаль орчны аудитын дүгнэлтээр үйл ажиллагааны нийцэл 85.6 хувь, үл нийцэл 14.4 хувьтай үнэлэгдэж, илэрсэн зөрчлийг арилгах нөхцөлтэйгээр төслийг цаашид хэвийн үргэлжлүүлэх боломжтой гэж дүгнэгдсэн.

Мөн зуухнаас ялгарах утааны найрлагад агуулагдах бохирдуулагч бодисын хэмжилтийг тогтмол хийж, холбогдох стандарттай харьцуулан хяналт тавин ажиллаж байна.

Цацрагийн аюулгүй байдлыг хангах хүрээнд үнсэн сан болон хаягдал үнсэнд цацрагийн шинжилгээ хийлгэх ажлыг эхлүүлсэн бөгөөд шинжилгээний дүн хүлээгдэж байна. Өмнөх жилүүдийн дүнгээр хаягдал үнсийг барилгын зориулалтаар ашиглахгүй байх дүгнэлт гарсан.



ЦАХИЛГААНААР ЗОХИЦУУЛАЛТАЙ ТҮГЭЭХ, ХАНГАХ ҮЙЛ АЖИЛЛАГАА

2025 оны нийт түгээлт ТӨЛӨВЛӨЛТ

394.7

сая.кВт.цаг

2025 оны нийт түгээлт ГҮЙЦЭТГЭЛ

372.8

сая.кВт.цаг

Системийн нийт АЛДАГДАЛ

23.1

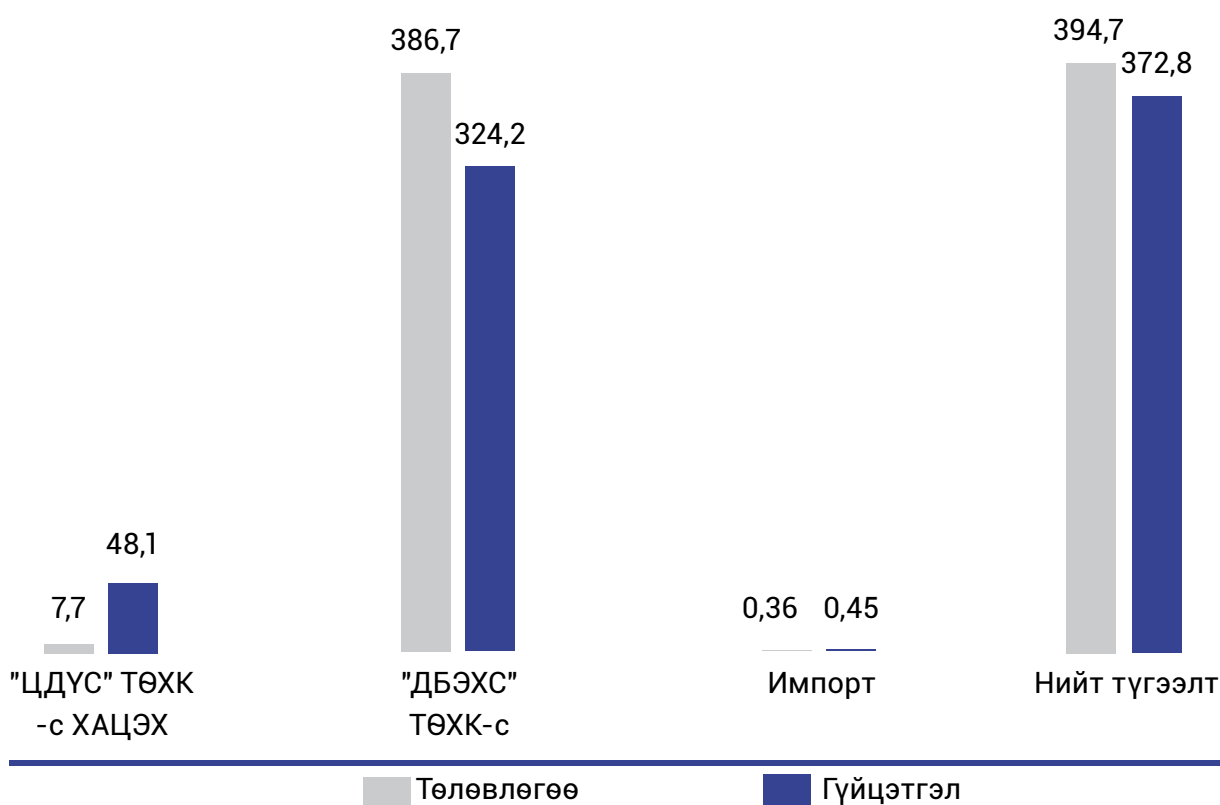
сая.кВт.цаг

6.2% ↑

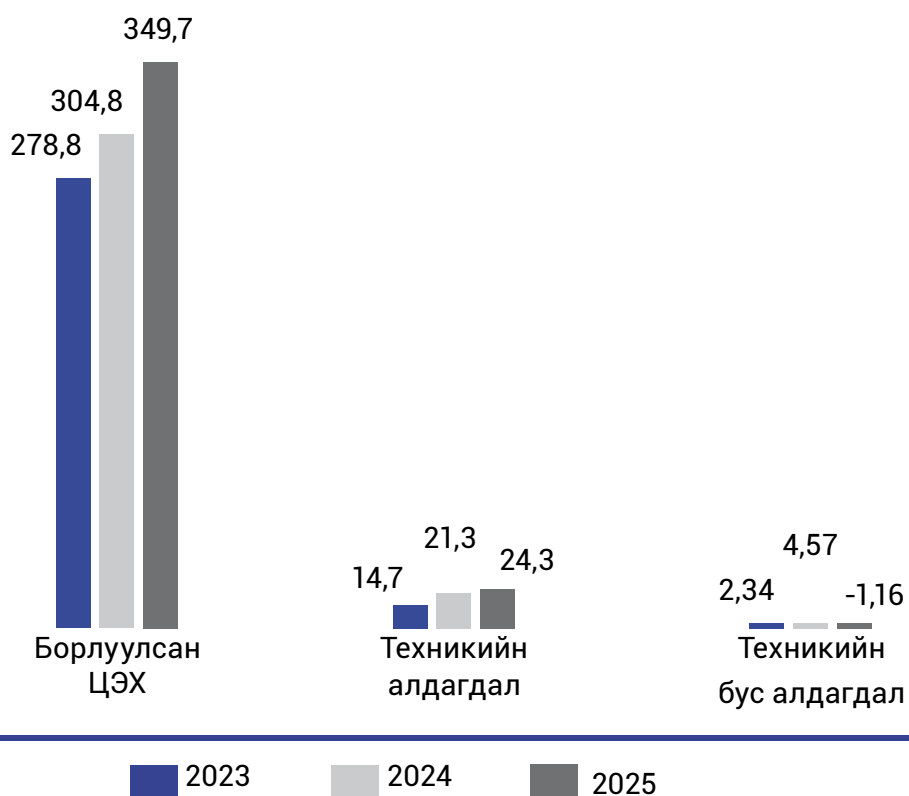




2025 ОНЫ ТҮГЭЭЛТИЙН ТӨЛӨВЛӨГӨӨ БОЛОН ГҮЙЦЭТГЭЛ /сая.кВт.ц/



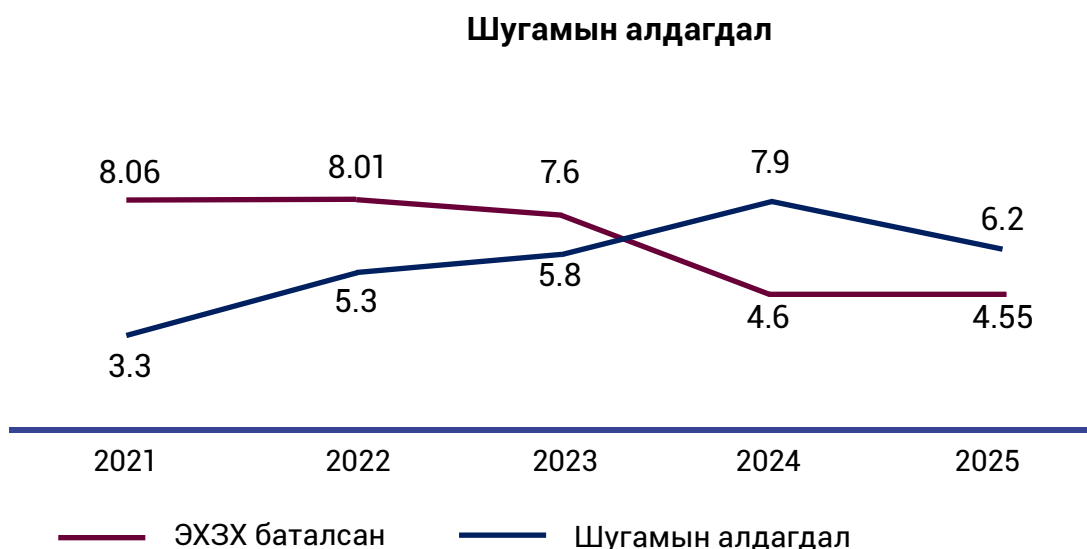
"ДБЭХС" ТӨХК-ийн нийт түгээлт, борлуулсан ЦЭХ, техникийн болон техникийн бус алдагдлын судалгаа /биетээр мян.кВт.ц/





Шугамын алдагдал

Цахилгаан эрчим хүчний түгээлтийн шугамын алдагдал Эрчим хүчний зохицуулах хорооноос тогтоосон хувь хэмжээнээс 1.7 пунктээр өссөн.



Дамжуулах сүлжээний алдагдал өссөн шалтгаан:

2025–2026 оны өвлийн их ачааллын горимын үед Хэнтий болон Сүхбаатар аймгийн хэрэглэгчдийг цахилгаан эрчим хүчээр тасралтгүй хангах зорилгоор ачааллыг 110 кВ-ын (Чойбалсан–Баруун-Урт–Өндөрхаан) цахилгаан дамжуулах шугамаар дамжуулан нийлүүлсэн. Үүний улмаас тухайн шугамын ачаалал нэмэгдэж, дамжуулалтын техникийн алдагдлын хэмжээ өссөн.

Борлуулалтын алдагдал өссөн шалтгаан:

Дорнод болон Сүхбаатар аймгийн гэр хорооллын айл өрхийн цахилгааны тарифтай холбоотойгоор тоолуурын батарей солих, программ уншуулж цагийн тохиргоо хийх ажлыг гүйцэтгэх явцад техникийн нөхцөл үүссэн. Тодруулбал, гэр хорооллын нийт 1,608 ширхэг тоолуурт өглөөний 06:00–09:00 цагийн тарифын тохиргоо хийх явцад хэрэглэгчийн цахилгаан хэрэглээг 2–10 хоногийн хугацаанд задгай холболтоор түр бүртгэн, дараа нь нөхөн бичилт хийсэн. Үүний улмаас 11–12 дугаар сарын бичилтийн зөрүү үүсэж, борлуулалтын алдагдлын хэмжээ өсөхөд нөлөөлсөн.



Техникийн нөхцөл олголтын талаар

Цахилгаан эрчим хүчний техникийн нөхцөл олголтыг хэрэглэгчдийн хэрэглээний шинж чанар, ачааллын хэмжээ, суурилагдсан хүчин чадлыг нарийвчлан судалж, түгээх сүлжээний нэвтрүүлэх чадвар, техникийн боломжийг харгалзан олгож байна. Мөн орчин үеийн дэвшилтэт тоног төхөөрөмж ашиглах, хэрэглэгчийн шугам сүлжээ, дэд станцыг стандартын дагуу угсрах, модон тулгуурыг төмөр бетон тулгуураар үе шаттайгаар солих шаардлагыг техникийн нөхцөлд тусган хэрэгжилтийг хангуулж ажилладаг.

Тайлант хугацаанд компанийн эзэмшлийн 6–35 кВ-ын хүчдэлийн түвшинд цахилгаан эрчим хүчинд холбогдохоор нийт 761 хэрэглэгч техникийн нөхцөл хүссэн албан хүсэлт ирүүлснээс 649 хэрэглэгчид техникийн нөхцөл олгож, холбогдох үйлчилгээний хураамжид 48,484.5 мянган төгрөгийг компанид төвлөрүүлсэн байна.

2025 оны байдлаар 6–35 кВ-ын түвшинд олгогдсон техникийн нөхцөлүүдийн хэрэгжилтийн хүрээнд тодорхой тооны хэрэглэгчид эрчим хүчний системд амжилттай холбогдож, цахилгаан хангамжид орсон.

ЦЭХ-ний хэрэглээний өсөлт



Эрчим хүчний борлуулалт

2025 онд 349.7 сая кВт.цаг цахилгаан эрчим хүч хэрэглэгчдэд борлуулж өмнөх жилээс 52.8 сая кВт.цаг буюу 17.8 хувиар өсч, төлөвлөгөөнөөс 6.9 сая кВт.цаг буюу 1.9 хувиар буурсан байна. Сүүлийн 5 жилд дунджаар 293.8 сая кВт.цаг цахилгаан эрчим хүч борлуулж хэрэглээний өсөлт 7.3 хувь байна



2025 ОНЫ ОРЛОГО ЦУГЛУУЛАЛТ

Нийт хийгдсэн БИЧИЛТ

119,775.63
сая.төгрөг

Цугларсан ОРЛОГО

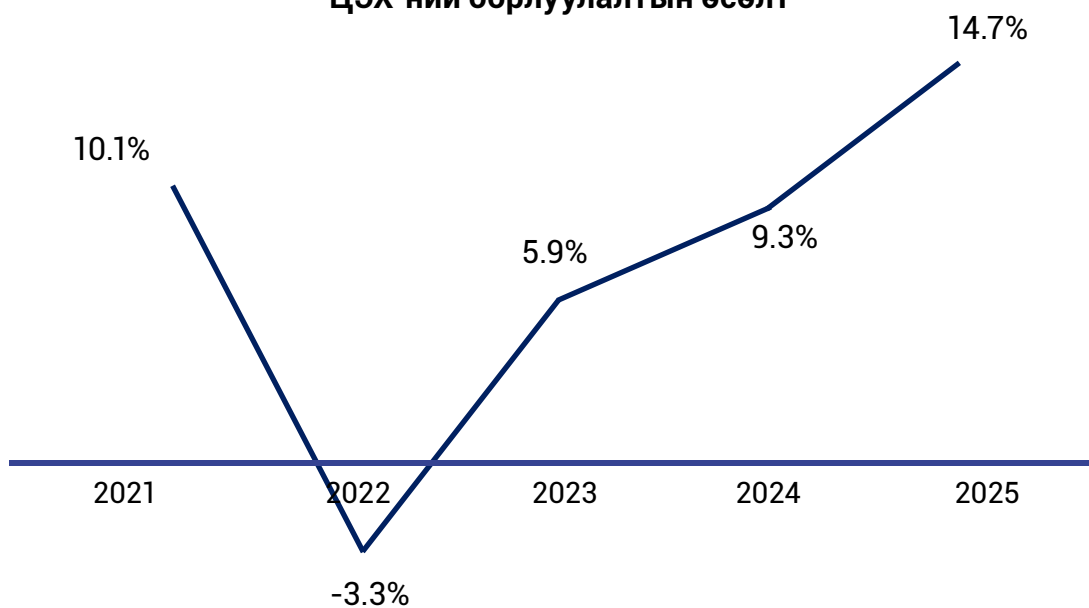
119,058.64
сая.төгрөг

ГҮЙЦЭТГЭЛ **99,4%**





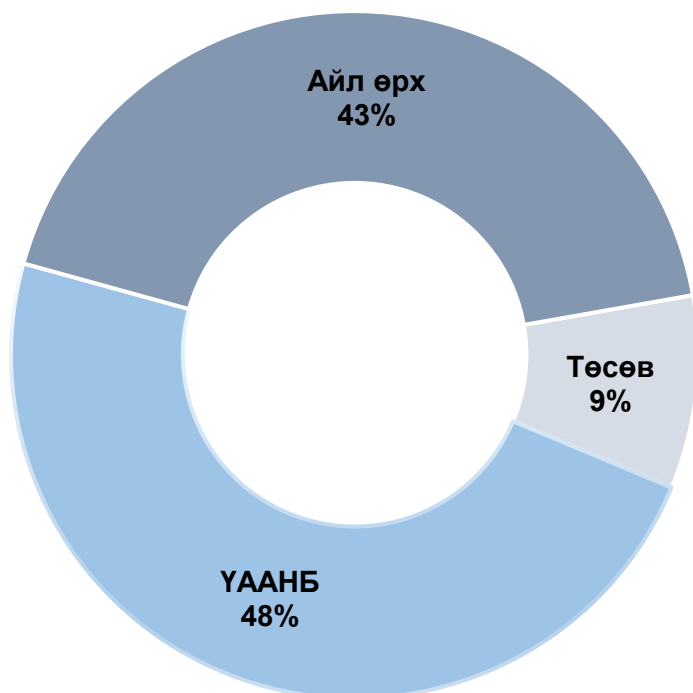
ЦЭХ-ний борлуулалтын өсөлт



Эрчим хүчний авлага

2025 оны эхэнд 1,583.17 сая төгрөгийн цахилгаан эрчим хүчний авлагатай байснаас оны эцэст 2,257.7 сая төгрөгийн авлагатай болж 674.53 сая төгрөгөөр буюу 42.6 хувиар өссөн.

Эрчим хүчний авлагын ангилал



| Төрөл | Авлага | Хувь |
|----------|---------|-------|
| Төсөв | 205.5 | 9.1% |
| ҮААНБ | 1,082.8 | 48.0% |
| Айл өрх | 969.5 | 42.9% |
| Нийт дүн | 2,257.7 | 100% |



ГЭР ХОРООЛЛЫН АЙЛ ӨРХИЙН ЦАХИЛГААН ЭРЧИМ ХҮЧНИЙ ТАРИФЫН ХӨНГӨЛӨЛТ



Монгол улсын Засгийн газрын 2017 оны 07 дугаар сарын 04-ний өдрийн 199 дүгээр тогтоолоор баталсан “Гэр хорооллын айл өрхөд цахилгаан эрчим хүчний тарифын хөнгөлөлт үзүүлэх журам”-ыг үндэслэсэн ЭХЗХ-ны тогтоолын дагуу “ДБЭХС” ТӨХК-ийн хэмжээнд давхардсан тоогоор нийт 8358 хэрэглэгч гэр хорооллын өглөө, шөнийн хөнгөлөлт эдэлсэн байна.

Гэр хорооллын тарифт тоолууртай өрхийн 2025 онд шөнийн цагт хэрэглэсэн цахилгааны тарифт үзүүлсэн хөнгөлөлтийн гүйцэтгэл:

| д/д | Огноо | Нийт хөнгөлөлт | | | |
|-----|-----------------------------|------------------|--------------------------------|------------------------------|----------------------------|
| | | Хэрэглэгчийн тоо | ЦЭХ-ний хэрэглээ, мян. кВт.цаг | Дүн /НӨАТ ороогүй/, сая. төг | Дүн /НӨАТ орсон/, сая. төг |
| 1 | 2025 оны 01 сарын гүйцэтгэл | 2,428 | 1,272.2 | 155,7 | 171,3 |
| 2 | 2025 оны 02 сарын гүйцэтгэл | 2,501 | 1,399.8 | 195,0 | 214,5 |
| 3 | 2025 оны 03 сарын гүйцэтгэл | 2,519 | 1,851.1 | 285,2 | 313,7 |
| 4 | 2025 оны 11 сарын гүйцэтгэл | 2,968 | 838.7 | 130,3 | 143,3 |
| 5 | 2025 оны 12 сарын гүйцэтгэл | 3,046 | 1,789.1 | 268,4 | 295,2 |
| Дүн | | | 7,150.89 | 1,034,7 | 1,138,2 |

Өвлийн хүлэмжийн аж ахуйн 2025 онд шөнийн цагт хэрэглэсэн цахилгааны тарифт үзүүлсэн хөнгөлөлтийн гүйцэтгэл:

| № | Үзүүлэлт | Хэрэглэгч тоо | Шөнийн хэрэглээ, мян.кВт.ц | | Цахилгааны тариф, төг/кВт.ц | Хөнгөлөлт дүн, мян.төг /НӨАТ-гүй/ | Хөнгөлөлт дүн, мян.төг /НӨАТ-тай/ |
|---|-----------------|---------------|-------------------------------|------|-----------------------------|-----------------------------------|-----------------------------------|
| | | | 5000 кВт.ц-аас ихгүй хэрэглээ | Нийт | | | |
| 1 | 2025 оны 1 сар | 1.0 | 3.1 | 3.1 | 136 | 426.5 | 469.1 |
| 2 | 2025 оны 2 сар | 1.0 | 3.8 | 3.8 | 136 | 511.0 | 562.0 |
| 3 | 2025 оны 3 сар | 1.0 | 3.4 | 3.4 | 136 | 464.6 | 511.0 |
| 4 | 2025 оны 4 сар | 1.0 | 2.9 | 2.9 | 136 | 394.4 | 433.8 |
| 5 | 2025 оны 11 сар | 1.0 | 0.6 | 0.6 | 136 | 80.9 | 89.0 |
| 6 | 2025 оны 12 сар | 1.0 | 2.3 | 2.3 | 136 | 313.9 | 345.3 |
| | | 1.0 | 16.1 | 16.1 | | 2191.2 | 2410.4 |



Шөнийн тарифын хөнгөлөлт

Монгол Улсын Засгийн газраас агаарын бохирдлыг бууруулах зорилгоор гэр хорооллын айл өрхийн оройн болон шөнийн цагт хэрэглэсэн цахилгааны тарифт 2017 оноос эхлэн хөнгөлөлт үзүүлж байна. Тус хөнгөлөлт нь жил бүрийн 11 дүгээр сарын 1-нээс дараа оны 4 дүгээр сарын 1-ний өдрийг хүртэл хэрэгжүүлдэг.

Тайлант хугацаанд гэр хорооллын нийт 2,692 хэрэглэгчийн шөнийн цагийн 7,150.89 мянган кВт.ц цахилгаан хэрэглээнд нийт 1,138.2 сая төгрөгийн хөнгөлөлт үзүүлсэн байна.

Гэр хорооллын шөнийн тарифын хөнгөлөлт



“Гэр хорооллын өрхөд цахилгаан эрчим хүчний тарифын хөнгөлөлт үзүүлэх журам”-ын дагуу нийслэлийн болон аймгийн төв, арван мянгаас дээш хүн амтай сум, суурин газрын гэр хорооллын тарифт тоолууртай айл өрхийн 100 хувийн хөнгөлөлт үзүүлэх нэг сарын хэрэглээний дээд хязгаарыг 220В-ын хүчдэлийн түвшинтэй хэрэглэгчдэд 1500 кВт.ц, 380В-ын хүчдэлийн түвшинтэй хэрэглэгчдэд 3000 кВт.ц-аар тооцох, мөн өглөөний 06:00-09:00 цагийн хооронд хэрэглэсэн цахилгааны тарифыг 100 хувиар хөнгөлөлт үзүүлэх арга хэмжээг зохион байгуулж ажилласан.



Нийгмийн халамжийн дэмжлэг зайлшгүй шаардлагатай бага орлоготой ахуйн хэрэглэгчдэд ЭХЗХорооны 2018.10.11-ний №291 тоот тогтоолын хавсралтын 5.3 дах заалт болон ХНХС-ын 2025.06.02-ны №А/135 тоот тушаалаар баталсан босго онооны шалгуур хангасан иргэд хөнгөлөлттэй тарифын гэрээ хийгдсэн. Тайлант онд шинээр 6 бүртгэгдэн, цуцлагдсан 42 нийт 46 хэрэглэгч хөнгөлөлт эдлэж байна.



Байнгын асаргаатай
ахмад настан

3



Нэн ядуу

32



Олон хүүхэдтэй

1



Хөгжлийн бэрхшээлтэй

10

emongolia
Цахим үндэстэн


ЛАВЛАГААГ
ҮНДЭСЛЭВ

| Хугацаа | Оны эхэнд | Нэмэгдсэн | Цуцлагдсан | Нийт |
|---------|-----------|-----------|------------|------|
| 2022 он | 129 | 5 | 11 | 123 |
| 2023 он | 123 | 4 | 3 | 124 |
| 2024 он | 124 | 3 | 45 | 82 |
| 2025 он | 82 | 6 | 42 | 46 |

| д/д | Огноо | Нийт олгосон хөнгөлөлт | | | |
|-----|-------|------------------------|--------------------|----------------------------|--------------------------|
| | | Хэрэглэгчийн тоо | Хэрэглээ мян.кВт.ц | Дүн /НӨАТ ороогүй/ сая.төг | Дүн /НӨАТ орсон/ сая.төг |
| 1 | 2021 | 129 | 212.32 | 16.1 | 17.75 |
| 2 | 2022 | 123 | 251.94 | 19.1 | 21.09 |
| 3 | 2023 | 124 | 249.27 | 18.9 | 20.83 |
| 4 | 2024 | 126 | 229.20 | 17.3 | 19.06 |
| 5 | 2025 | 46 | 215.87 | 21.1 | 23.25 |



ИМПОРТООР АВСАН ЦАХИЛГААН ЭРЧИМ ХҮЧНИЙ ТҮГЭЭЛТИЙН ТӨЛӨВЛӨГӨӨ, ГҮЙЦЭТГЭЛ



Сар тутам эрчим хүчний үйлдвэрлэл, дамжуулалт, түгээлтийн балансжилтыг ДЦС-ын гаргалгаа бүрээр тооцож Microsoft EXCEL программ дээр хийгддэг бөгөөд Powerfactory программаар хянан шалгадаг.

“ДБЭХС” ТӨХК-ийн Ульхан, Хавирга боомтуудыг 2016 оны 03 сарын 25-наас Дорнод аймгийн Гаалийн газраас өмчлөл шилжүүлэн хүлээн авсан.

| д/д | Ячейкны нэр дугаар | ТЭЦ-ийн түгээлт | Дамжуулах түгээх сүлжээний ΔW | | Дамжуулан түгээсэн ЦЭХ | ТП-ны ер тоолуурт гарсан ЦЭХ | Бичилт хийсэн ЦЭХ | 0.4 кВ алдагдал | Алдагдал % | Бичилтийн хувь % |
|-----|--------------------|-----------------|-------------------------------|------|------------------------|------------------------------|-------------------|-----------------|------------|------------------|
| | | | Бодит | Хувь | | | | | | |
| 1 | Ульхан боомт | 112.512 | 0.000 | 0.00 | 122.512 | 122.512 | 124.668 | -2.156 | -1.76 | 101.8 |
| 2 | Хавирга боомт | 324.024 | 0.000 | 0.00 | 324.204 | 324.204 | 302.412 | 21.793 | 6.72 | 93.3 |
| | Нийт импорт | 446.716 | 0.000 | 0.00 | 446.716 | 446.716 | 427.080 | 19.636 | 4.40 | 95.6 |

ДУЛААНЫ ЭРЧИМ ХҮЧ ХЭРЭГЛЭЭ

2025 онд дулааны эрчим хүчний хэрэглээнд 366,8 мГкал дулаан түгээж, 368,1 мГкал дулаан борлуулж 6,913.5 сая.төгрөгийн борлуулалт хийж 6,773.6 сая.төгрөгийн орлого цуглуулсан байна.

| Үзүүлэлт | Нэгж | Төлөвлөгөө | гүйцэтгэл | Хувь |
|---------------------|---------|------------|-----------|--------|
| Түгээсэн дулаан | мГкал | 352,3 | 366,8 | 103 % |
| Борлуулсан дулаан | мГкал | 342,6 | 368,1 | 103 % |
| Борлуулалтын орлого | сая.төг | 6,608.8 | 6,913.5 | 104 % |
| Цуглуулсан орлого | сая.төг | 6,608.8 | 6,773.6 | 102,5% |



Чойбалсан хотын төвлөрсөн дулаан хангамжийн системд холбогдсон нийт 9409 хэрэглэгчтэй. ДЭХ-ний төвлөрсөн хангамжийн системд холбогдсон хэрэглэгчийн тоо жилээс жилд нэмэгдэж 2024 онд нийт 8996 хэрэглэгч ДЭХ-д холбогдож байсан бол 2025 онд 9409 хэрэглэгч болж 413 хэрэглэгчээр нэмэгдсэн.

Тарифаар болон эзэмшлийн заагаар аж ахуй нэгж байгууллагын хэрэглэгч болон айл өрхийн хэрэглэгчээр задлаж харуулвал:

| Аж ахуй нэгж байгууллагын хэрэглэгч | | | Ахуйн хэрэглэгч | |
|-------------------------------------|------------|------------|-----------------|------------------|
| | Хэмжүүрээр | Задгайгаар | "ДБЭХС"ТӨХК-д | "ДНАА"ОНӨААТҮГ-д |
| Цэгийн тоо | 252 | 684 | 2945 | 5528 |
| | 936 | | 9409 | |

Дулааны эрчим хүчний төлбөр тооцоог тоолууртай тарифаар тооцохоор гэрээ байгуулсан 243 аж ахуйн нэгж, 9 айл өрхийн хэрэглэгчийн тоолуурыг төлбөр тооцоонд ашиглаж байна.

Тоолуурын баталгаажилтын хугацаа дууссан 61 аж ахуйн нэгжид мэдэгдэл хүргүүлэн 73 тоолуурын баталгаажилтын хугацааг сунгуулсан.

ДЭХ-ний хэрэглэгчийн тоо сүүлийн 5 жилээр:

| Ангилал | 2021 он | 2022 он | 2023 он | 2024 он | 2025 он |
|---------|---------|---------|---------|---------|---------|
| ҮААНБ | 898 | 887 | 918 | 930 | 936 |
| Айл өрх | 7056 | 7426 | 7770 | 8066 | 8473 |
| Нийт | 7954 | 8313 | 8688 | 8996 | 9409 |



ӨРГӨДӨЛ ГОМДОЛ ШИЙДВЭРЛЭЛТ



—

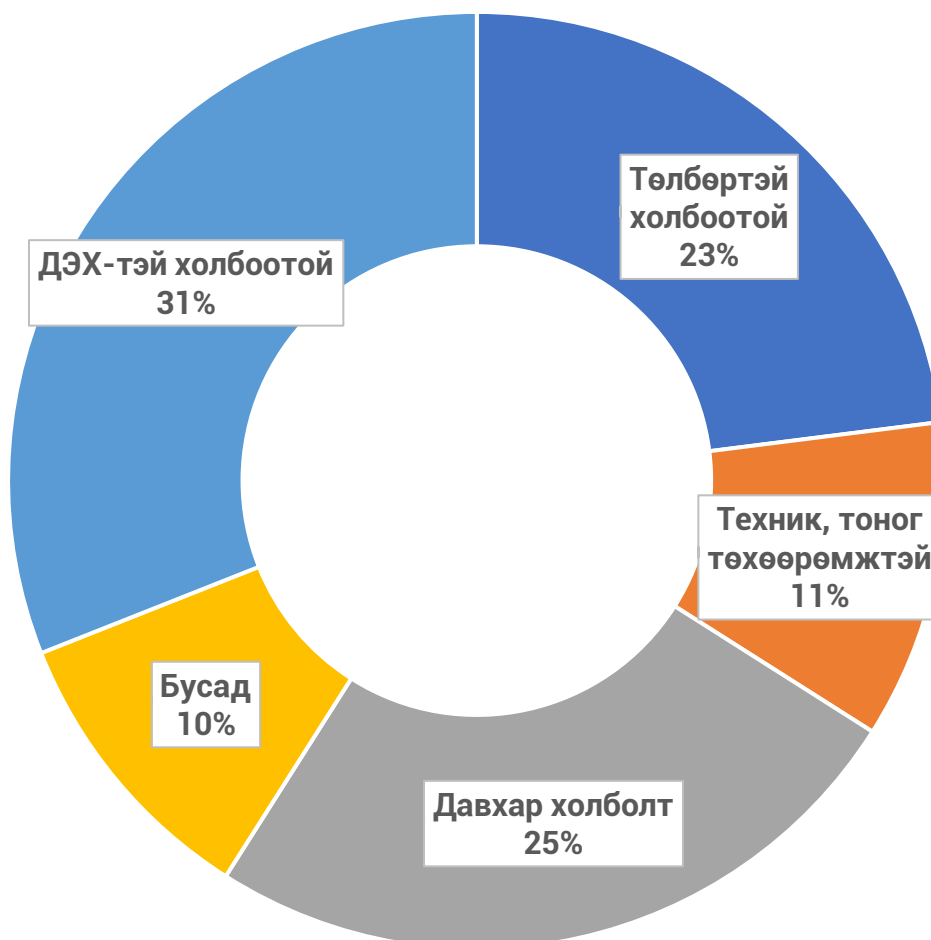
Өргөдөл гомдол бүртгэлийг авах суваг.

Үүнд:

1. Эрчим хүчний яам
2. Засгийн газрын иргэд олон нийттэй харилцах 11-11 төв
3. Дорнод аймгийн ЗДТГ-/70582233/
4. Утсаар-/70584770/
5. Бичгээр-/Өргөдөл/
6. E-мэйл хаягаар /dornod.salbar@gmail.com/

—

2025 онд салбар болон компаний нэр дээр 1016 өргөдөл гомдол ирснээс 95% шийдвэрлэгдсэн байна. Өргөдөл гомдол саналыг утгаар нь ангилбал:





| № | Нийт ирсэн өргөдөл, гомдол, санал хүсэлт | Өргөдлийн тоо | |
|---|--|---------------|----------|
| | | Биеэр | Цахимаар |
| 1 | 1016 | 910 | 106 |

| № | ЭХБХэлтэс | Өргөдөл гомдлын нэр төрөл | тоо |
|----|-------------------------------|--|---------------|
| 1 | Хэрэглэгч хүлээн авах танхим | Гэрээтэй холбоотой | 1 |
| 2 | Борлуулалтын хэсэг | Цахилгааны төлбөр тооцоотой | 123 |
| 3 | | Эмзэг бүлэгт хамрагдах | 1 |
| 4 | | Цахилгаантай холбоотой бусад өргөдөл | 35 |
| 5 | | ААН-с айл өрх | 34 |
| 6 | | Гэрээтэй холбоотой | 2 |
| 7 | | Таслалтай холбоотой | 2 |
| 8 | | Хүчдэл муу | 4 |
| 9 | | Шит шилжүүлэх | 14 |
| 10 | | Давхар холболт | 136 |
| 11 | | 2 тарифт тоолуур | 166 |
| 12 | | Авлага барагдуулах хэсэг | Төлбөр тооцоо |
| 13 | Техник үйлчилгээ хэсэг | Шинэ холболт | 343 |
| 14 | | Ашиглалтай холбоотой | 1 |
| 15 | | Сумдтай холбоотой | 4 |
| 16 | Дулааны хэсэг | Халаалт муу | 6 |
| 17 | | Төлбөр тооцоо | 2 |
| 18 | | Хэмжих хэрэгсэл | 12 |
| 19 | | Халаалт авах/сунгах/ | 5 |
| 20 | | Халаалт хаалгах | 20 |
| 21 | | Талбайн хэмжилт | 11 |
| 22 | | Гэрээтэй холбоотой | 2 |
| 23 | | Чанартай холбоотой | 1 |
| 24 | | ААН-с айл өрх | 7 |
| 25 | | Дулаантай холбоотой | 17 |
| 26 | Цахилгаан шугам сүлжээний цех | Эзэмшилийн зааг | 22 |
| 27 | Санхүү, эдийн засгийн хэлтэс | Төлбөр тооцоо, андуурсан гүйлээ буцаах | 41 |
| | Нийт | | 1016 |



Иргэдээс ирсэн өргөдөл гомдлын тайланг ЭХЯ, ЭХЗХ-ны шаардлагын дагуу тайлагнаж, хэрэглэгчийн дуудлага, гомдлын бүртгэл хяналтыг дээрх өргөдөл гомдлын нэгдсэн системд илгээж ажиллаж байна.

www.consumer.energy.mn



ЭРЧИМ ХҮЧНИЙ
ЗОХИЦУУЛАХ ХОРОО

Нүүр

Өргөдөл, гомдол илгээх


Мэдээ, мэдээлэл

Нэвтрэх

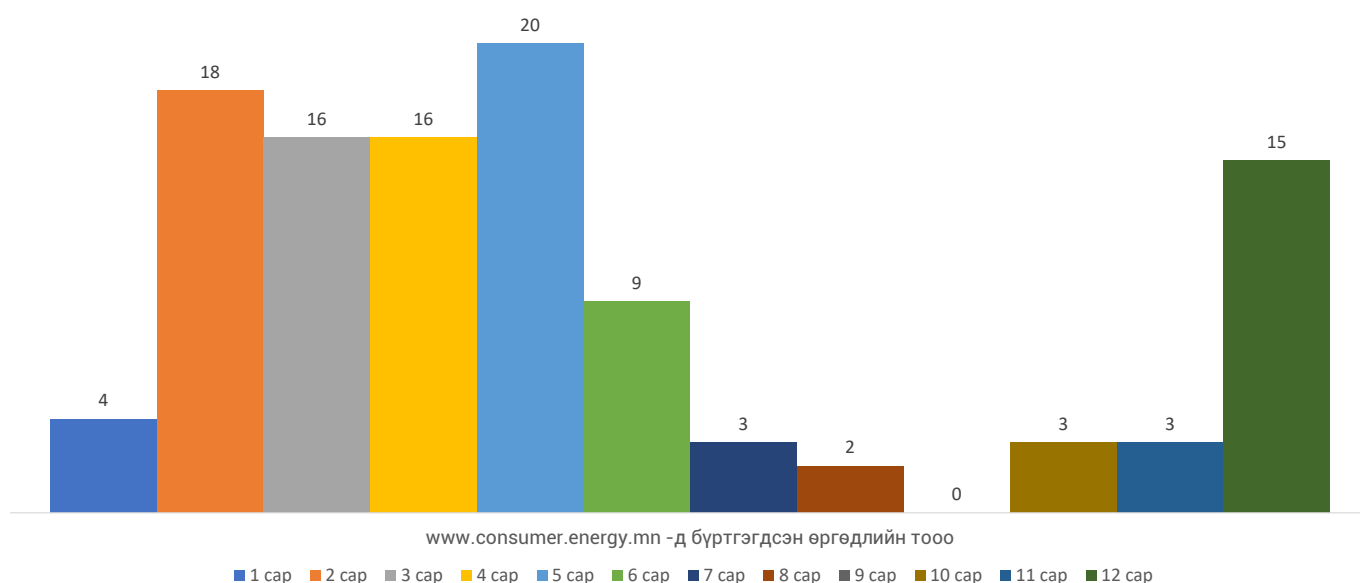
Дуудлага, гомдлын бүртгэл, хяналтын нэгдсэн цахим систем

Эрчим хүч хэрэглэгч иргэн, аж ахуйн нэгжээс эрчим хүчний зохицуулах хороо болон цахилгаан дулаан түгээх, хангах тусгай зөвшөөрөл эзэмшигчид санал, хүсэлт, өргөдөл, гомдол гаргах

ӨРГӨДӨЛ, ГОМДОЛ ИЛГЭЭХ



"Тусгай зөвшөөрөл эзэмшигчдийн хооронд болон тусгай зөвшөөрөл эзэмшигч, хэрэглэгчийн хооронд үүссэн маргааныг харьяаллын дагуу шийдвэрлэх"





САНХҮҮГИЙН ТАЙЛАН

Нийт ОРЛОГО

109,463.8

сая.төгрөг

Нийт ЗАРДАЛ

137,219.4

сая.төгрөг

Нийт АШИГ /АЛДАГДАЛ/

27,755.6

сая.төгрөг





"ДБЭХС" ТӨХК-ийн санхүүгийн чадавхийн шинжилгээ

| д/д | Үзүүлэлт | Харьцаа | 2024.12.31 | | 2025.12.31 | | Тайлбар |
|---|------------------------------------|---------------------------|--------------|--------|--------------|--------|---|
| 1. Бүтээмжийн шинжилгээ | | | | | | | |
| 1.1 | Борлуулалтын ашигт ажиллагаа | Нийт ашиг | 16,423.46 | 22% | 28,863.78 | 27% | Борлуулалтаас тооцсон нэмэгдлийн хувь (их байвал сайн) |
| | | Борлуулалтын орлого | 75,118.77 | | 108,365.22 | | |
| 1.2 | Өртгөөр тооцсон ашигт ажиллагаа | Нийт ашиг | 16,423.46 | 28% | 28,863.78 | 36% | Борлуулсан бүтээгдэхүүний өртөгөөс тооцсон нэмэгдлийн хувь (их байвал сайн) |
| | | ББӨртөг | 58,695.31 | | 79,501.43 | | |
| 1.3 | Хөрөнгийн ашигт ажиллагаа | Цэвэр ашиг | (1,892.39) | -0.5% | 27,755.61 | 7.1% | Тухайн компанийн балансын хөрөнгийн ашигт ажиллагааны түвшинг харуулна (их байвал сайн) |
| | | Балансын дүн | 376,743.26 | | 393,118.06 | | |
| 1.4 | Өөрийн капиталын ашигт ажиллагаа | Цэвэр ашиг | (1,892.39) | -2.4% | 27,755.61 | 35.1% | Компаний өөрийн цэвэр хөрөнгө оруулалтын ашигт ажиллагааны түвшинг харуулна (их байвал сайн) |
| | | Өөрийн капитал | 80,462.60 | | 79,172.94 | | |
| 2. Төлбөрийн чадварын шинжилгээ | | | | | | | |
| 2.1 | Үнэмлэхүй хөрвөх хөрөнгийн харьцаа | Мөнгөн хөрөнгө | 505.61 | 2% | 801.84 | 2% | Бэлэн мөнгөөр өр төлбөрийнхөө хэдэн хувийг барагдуулж чадах (их байвал сайн) |
| | | Богино хугацаат өр төлбөр | 28,164.03 | | 35,966.77 | | |
| 2.2 | Түргэн хөрвөх хөрөнгийн харьцаа | Мөнгөн хөрөнгө +Авлага | 505.61 | 0.02 | 801.84 | 0.02 | Авлагаа цуглуулаад өр төлбөрийнхөө хэд дахин төлж чадах чадварыг харуулна. (их байвал маш сайн) |
| | | Богино хугацаат өр төлбөр | 28,164.03 | | 35,966.77 | | |
| 2.3 | Эргэлтийн харьцаа | Нийт эргэлтийн хөрөнгө | 9,205.28 | 0.33 | 8,445.70 | 0.23 | Нийт эргэлтийн хөрөнгөөрөө өр төлбөрөө хэд дахин төлж чадах чадварыг харуулна. (1.5-аас их байвал маш сайн) |
| | | Богино хугацаат өр төлбөр | 28,164.03 | | 35,966.77 | | |
| 2.4 | Эргэлтийн хөрөнгийн хувийн жин | Нийт эргэлтийн хөрөнгө | 9,205.28 | 2% | 8,445.70 | 2% | Нийт хөрөнгийн үр ашигтай ашиглалтыг харуулсан үзүүлэлт их байх тусмаа сайн. |
| | | Балансын цэвэр дүн | 376,743.26 | | 393,118.06 | | |
| 3. Санхүүгийн тогтвортой байдлын шинжилгээ | | | | | | | |
| 3.1 | Бие даах чадварын коэффициент | Өөрийн хөрөнгө | 80,462.60 | 21% | 79,172.94 | 20% | Балансанд өөрийн хөрөнгийн эзлэх хувийг харуулна. 50 хувиас их байлгах |
| | | Балансын цэвэр дүн | 376,743.26 | | 393,118.06 | | |
| 3.2 | Гадны хөрөнгийн хувийн жин | Гадны хөрөнгө | 296,280.66 | 79% | 313,945.12 | 80% | Балансанд гадны хөрөнгийн эзлэх хувийг харуулна. 50 хувиас бага байлгах |
| | | Балансын цэвэр дүн | 376,743.26 | | 393,118.06 | | |
| 3.3 | Гадны ба өөрийн хөрөнгийн харьцаа | Гадны хөрөнгө | 296,280.66 | 368% | 313,945.12 | 397% | Гадны хөрөнгө болон өөрийн хөрөнгө харьцаа 100 хувиас ихгүй байх |
| | | Өөрийн хөрөнгө | 80,462.60 | | 79,172.94 | | |
| 4. Эргэцийн шинжилгээ | | | | | | | |
| 4.1 | Авлага цуглуулах дундаж хугацаа | Авлага*360хоног | 569,941.20 | 7.59 | 812,775.60 | 7.50 | Дансны авлага үүсч бий болоод төлөгдөж орж ирэх хүртэлх хугацаа |
| | | Борлуулалтын орлого | 75,118.77 | | 108,365.22 | | |
| 4.2 | Төлбөр төлөх дундаж хугацаа | Дансны өр*360 хоног | 7,578,000.00 | 297.21 | 9,802,818.00 | 315.94 | Дансны өрөө дунджаар хэд хоногт барагдуулж байгааг харуулна. Бага байвал сайн. |
| | | Худалдан авалт | 25,496.73 | | 31,027.48 | | |
| 4.3 | Бараа материалын эргэц | ББӨ | 58,695.31 | 10.59 | 79,501.43 | 21.25 | Бараа материалын дундаж наслалтыг харуулна. |
| | | Бараа материалын нөөц | 5,544.93 | | 3,741.53 | | |



ДБЭХС ТӨХК-ийн
2025 оны 4-р улирлын санхүүгийн тайлангийн
бодит байдлын тухай мэдэгдэл

2025 оны 12 сарын 31 ны өдөр

Гүйцэтгэх захирал Ө.Жаргалсайхан, Ерөнхий нягтлан бодогч Б.Энхбаатар бид манай аж ахуйн нэгжийн 2025 оны 12 дугаар сарын 31-ны өдрөөр тасалбар болгон гаргасан санхүүгийн тайланд тайлант хугацааны үйл ажиллагааны үр дүн, санхүүгийн байдлыг "Нягтлан бодох бүртгэлийн тухай" хуулийн 17.1 дэх заалтын дагуу үнэн зөв, бүрэн тусгасан болохыг баталж байна. Үүнд:

- 1 Бүх ажил гүйлгээ бодитоор гарсан бөгөөд холбогдох анхан шатны баримтыг үндэслэн нягтлан бодох бүртгэл, санхүүгийн тайланд үнэн зөв тусгасан.
- 2 Санхүүгийн тайланд тусгагдсан бүх тооцоолол үнэн хийгдсэн.
- 3 Аж ахуйн нэгжийн үйл ажиллагааны эдийн засаг, санхүүгийн бүхий л үйл явцыг иж бүрэн хамарсан.
- 4 Тайлант үеийн үр дүнд өмнөх оны ажил гүйлгээнээс шилжин тусгагдаагүй, мөн тайлант оны ажил гүйлгээнээс орхигдсон зүйл байхгүй.
- 5 Бүх хэрэнгө, авлага, өр төлбөр, орлого, зардлыг Санхүүгийн тайлагналын олон улсын стандартын дагуу үнэн зөв тусгасан.
- 6 Энэ тайланд тусгагдсан бүхий л зүйл манай байгууллагын албан есны өмчлөлд байдаг бөгөөд орхигдсон зүйл үгүй болно.

Гүйцэтгэх захирал  (Ө.ЖАРГАЛСАЙХАН)
Ерөнхий нягтлан бодогч  (Б.ЭНХБААТАР)





САНХҮҮГИЙН БАЙДЛЫН ТАЙЛАН

ДБЭХС ТӨХК

2025 оны 12 сарын 31 ны өдөр

/Аж ахуй нэгж, байгууллагын нэр/

/төгрөгөөр/

| Мерийн дугаар | ҮЗҮҮЛЭЛТ | Тайлант үе | |
|-----------------|---|---------------------------|---------------------------|
| | | 2024 оны 12-р сарын 31 | 2025 оны 12-р сарын 31 |
| 1.00 | ХӨРӨНГӨ | * | * |
| 1.10 | Эргэлтийн хөрөнгө | * | * |
| 1.1.1 | Мөнгө ба түүнтэй адилтгах хөрөнгө | 505,610,115.82 | 801,842,032.48 |
| 1.1.2 | Дансны авлага | 1,583,178,451.33 | 2,257,716,913.46 |
| 1.1.3 | Татвар, НДШ-ийн авлага | 1,297,983,130.95 | 1,514,242,577.06 |
| 1.1.4 | Бусад авлага | 124,417,659.14 | 144,724,092.63 |
| 1.1.5 | Бусад санхүүгийн хөрөнгө | - | - |
| 1.1.6 | Бараа материал | 5,544,933,928.53 | 3,741,537,124.02 |
| 1.1.7 | Урьдчилж төлсөн зардал/гооцоо | 22,289,502.50 | 28,341,146.39 |
| 1.1.8 | Бусад эргэлтийн хөрөнгө | 126,867,500.00 | 57,299,500.00 |
| 1.1.9 | Борлуулах зорилгоор эзэмшиж буй эргэлтийн бус хөрөнгө (борлуулах бүлэг хөрөнгө) | | |
| 1.1.10 | | | |
| 1.1.11 | Эргэлтийн хөрөнгийн дүн | 9,205,280,288.27 | 8,545,703,386.04 |
| 1.20 | Эргэлтийн бус хөрөнгө | | |
| 1.2.1 | Үндсэн хөрөнгө | 348,518,986,848.55 | 365,367,330,344.85 |
| 1.2.2 | Биет бус хөрөнгө | 19,018,997,208.95 | 19,205,031,568.97 |
| 1.2.3 | Бусад эргэлтийн бус хөрөнгө | | |
| 1.2.4 | Урт хугацаат хөрөнгө оруулалт | | |
| 1.2.5 | Хайгуул ба үнэлгээний хөрөнгө | | |
| 1.2.6 | Хойшлогдсон татварын хөрөнгө | | |
| 1.2.7 | Хөрөнгө оруулалтын зориулалттай үл хөдлөх хөрөнгө | | |
| 1.2.8 | Бусад эргэлтийн бус хөрөнгө | | |
| 1.2.9 | | | |
| 1.2.10 | Эргэлтийн бус хөрөнгийн дүн | 367,537,984,057.50 | 384,572,361,913.82 |
| 1.30 | НИЙТ ХӨРӨНГИЙН ДҮН | 376,743,264,345.77 | 393,118,065,299.86 |
| 2.00 | ӨР ТӨЛБӨР БА ЭЗДИЙН ӨМЧ | | |
| 2.10 | ӨР ТӨЛБӨР | | |
| 2.1.1 | Богино хугацаат өр төлбөр | | |
| 2.1.1.1 | Дансны өглөг | 21,050,004,977.67 | 27,230,054,272.34 |
| 2.1.1.2 | Цалингийн өглөг | 0.00 | - |
| 2.1.1.3 | Татварын өр | 4,367,208,055.70 | 1,780,866,273.84 |
| 2.1.1.4 | НДШ-ийн өглөг | 1,286,409.04 | - |
| 2.1.1.5 | Богино хугацаат зээл | | |
| 2.1.1.6 | Хүүний өглөг | 2,632,126,047.20 | 4,939,284,380.76 |
| 2.1.1.7 | Ногдол ашгийн өглөг | | |
| 2.1.1.8 | Урьдчилж орсон орлого | 113,412,128.55 | 2,016,574,569.14 |
| 2.1.1.9 | Нөөц /өр төлбөр/ | | |
| 2.1.1.10 | Бусад богино хугацаат өр төлбөр | | |
| 2.1.1.11 | хөрөнгө (борлуулах бүлэг хөрөнгө)- нд хамаарах өр төлбөр | | |
| 2.1.1.12 | | | |
| 2.1.1.13 | Богино хугацаат өр төлбөрийн дүн | 28,164,037,618.16 | 35,966,779,496.08 |
| 2.1.2 | Урт хугацаат өр төлбөр | | |
| 2.1.2.1 | Урт хугацаат зээл | 199,417,924,298.59 | 209,457,050,091.27 |
| 2.1.2.2 | Нөөц /өр төлбөр/ | | |



| | | | |
|----------------|---------------------------------------|---------------------------|---------------------------|
| 2.1.2.3 | Хойшлогдсон татварын өр | | |
| 2.1.2.4 | Бусад урт хугацаат өр төлбөр | | |
| 2.1.2.5 | Хойшлогдсон орлого | 68,698,699,283.66 | 68,521,295,699.07 |
| 2.1.2.6 | Урт хугацаат өр төлбөрийн дүн | 268,116,623,582.25 | 277,978,345,790.34 |
| 2.20 | Өр төлбөрийн нийт дүн | 296,280,661,200.41 | 313,945,125,286.42 |
| 2.30 | Эздийн өмч | | |
| 2.3.1 | Төрийн | 51,590,219,512.43 | 51,590,219,512.43 |
| 2.3.2 | Хувийн | | |
| 2.3.3 | Хувьцаат | | |
| 2.3.4 | Халаасны хувьцаа | | |
| 2.3.5 | Нэмж төлөгдсөн капитал | | |
| 2.3.6 | Хөрөнгийн дахин үнэлгээний нэмэгдэл | 11,106,873,783.86 | 37,331,043,935.36 |
| 2.3.7 | Гадаад валютын хөрвүүлэлтийн нөөц | | |
| 2.3.8 | Эздийн өмчийн бусад хэсэг | 18,427,130,553.03 | 18,668,914,960.03 |
| 2.3.9 | Хуримтлагдсан ашиг | -661,620,703.96 | -661,620,703.96 |
| 2.3.10 | Тайлант үеийн Хуримтлагдсан ашиг | | -27,755,617,690.42 |
| 2.3.11 | Эздийн өмчийн дүн | 80,462,603,145.36 | 79,172,940,013.44 |
| 2.40 | ӨР ТӨЛБӨР БА ЭЗДИЙН ӨМЧИЙН ДҮН | 376,743,264,345.77 | 393,118,065,299.86 |

Гүйцэтгэх захирал  (Б.ЖАРГАЛСАЙХАН)
Ерөнхий нягтлагч бодлогч  (Б.ЭНХБААТАР)





ОРЛОГЫН ДЭЛГЭРЭНГҮЙ ТАЙЛАН

ДБЭХС ТӨХК

/Аж ахуй нэгж, байгууллагын нэр/

2025 оны 12 сарын 31 ны өдөр

/ төгрөгөөр /

| Мерийн дугаар | Үзүүлэлт | 2024 оны 12 -р сарын 31 | 2025 оны 12-р сарын 31 |
|---------------|---|--------------------------|---------------------------|
| 1 | Борлуулалтын орлого (цэвэр) | 75,118,772,206.86 | 108,365,224,565.84 |
| 2 | Борлуулалтын өртөг | 58,695,307,902.21 | 79,501,437,430.06 |
| 3 | Нийт ашиг/алдагдал/ | 16,423,464,304.65 | 28,863,787,135.78 |
| 4 | Түрээсийн орлого | 35,063,605.10 | 42,438,040.07 |
| 5 | Хүүний орлого | 45,404,846.77 | 44,241,530.49 |
| 6 | Ногдол ашгийн орлого | | |
| 7 | Эрхийн шимтгэлийн орлого | | |
| 8 | Бусад орлого | 8,076,051,337.37 | 1,011,913,661.93 |
| 9 | Борлуулалт, маркетингийн зардал | 14,673,484,590.13 | 17,562,468,250.15 |
| 10 | Ерөнхий ба удирдлагын зардал | 4,075,364,814.15 | 4,039,104,009.36 |
| 11 | Санхүүгийн зардал | 6,136,127,774.22 | 15,747,560,254.40 |
| 12 | Бусад зардал | 4,129,667,060.63 | 4,008,042,351.90 |
| 13 | Гадаад валютын ханшийн зөрүүний олз (гарз) | 2,678,668,830.90 | -16,360,823,192.88 |
| 14 | Үндсэн хөрөнгө данснаас хассаны олз (гарз) | | |
| 15 | Биет бус хөрөнгө данснаас хассаны олз (гарз) | | |
| 16 | Хөрөнгө оруулалт борлуулснаас үүссэн олз (гарз) | | |
| 17 | Бусад ашиг (алдагдал) | | |
| 18 | Татвар төлөхийн өмнөх ашиг (алдагдал) | -1,755,991,314.34 | -27,755,617,690.42 |
| 19 | Орлогын татварын зардал | 136,397,253.44 | - |
| 20 | Татварын дараах ашиг (алдагдал) | -1,892,388,567.78 | -27,755,617,690.42 |
| 21 | Зогсоосон үйл ажиллагааны татварын дараах ашиг (алдагдал) | | - |
| 22 | Тайлант үеийн цэвэр ашиг /алдагдал/ | -1,892,388,567.78 | -27,755,617,690.42 |
| 23 | Бусад дэлгэрэнгүй орлого | | - |
| 23.1 | Хөрөнгийн дахин үнэлгээний нэмэгдлийн зөрүү | | - |
| 23.2 | Гадаад валютын хөрвүүлэлтийн зөрүү | | - |
| 23.3 | Бусад олз (гарз) | | - |
| 24 | Орлогын нийт дүн | -1,892,388,567.78 | -27,755,617,690.42 |
| 25 | Нэгж хувьцаанд ногдох суурь ашиг /алдагдал/ | | |

Гүйцэтгэх захирал  (Б.ЖАРГАЛСАЙХАН)

Ерөнхий нягтлан бодогч  (Б.ЭНХБААТАР)





ӨМЧИЙН ӨӨРЧЛӨЛТИЙН ТАЙЛАН

ДБЭХС ТӨХК

/Аж ахуй нэгж, байгууллагын нэр/

2025 оны 12 сарын 31 нь өдөр

| № | Үзүүлэлт | Өмч | Халаасны хувьцаа | Нэмж төлөгдсөн капитал | Хөрөнгийн дахин үнэлгээний нэмэгдэл | Гадаад валютын хөрвүүлэлтийн нөөц | Заний өмчийн бусад хэсэг | Хуримтлагдсан ашиг | Нийт дүн |
|----|--|-------------------|------------------|------------------------|-------------------------------------|-----------------------------------|--------------------------|--------------------|--------------------|
| 1 | 2023 оны 12 дугаар сарын 31 үлдэгдэл | 51,590,219,512.43 | 0.00 | 0.00 | 11,111,700,363.84 | 0.00 | 18,325,030,500.68 | 1,957,812,463.08 | 82,984,762,840.03 |
| 2 | Нягтлан бодох бүртгэлийн бодлогын өөрчлөлтийн нөлөө, алдааны залруулга | | | | | | | | 0.00 |
| 3 | Запруулсан үлдэгдэл | | | | | | | | 0.00 |
| 4 | Тайлант үеийн цэвэр ашиг (алдагдал) | | | | | | | -1,892,388,567.78 | -1,892,388,567.78 |
| 5 | Бусад дэлгэрэнгүй орлого | | | | | | 102,100,062.35 | | 102,100,062.35 |
| 6 | Өмчид гарсан өөрчлөлт | | | | | | | | 0.00 |
| 7 | Зарласан ногдол ашиг | | | | | | | -731,871,179.24 | -731,871,179.24 |
| 8 | Дахин үнэлгээний нэмэгдлийн хэрэгжсэн дүн | | | | -4,826,579.98 | | | 4,826,579.98 | 0.00 |
| 9 | 2024 оны 12 дугаар сарын 31 үлдэгдэл | 51,590,219,512.43 | 0.00 | 0.00 | 11,106,873,783.86 | 0.00 | 18,427,130,553.03 | -661,620,703.96 | 80,462,803,145.36 |
| 10 | Нягтлан бодох бүртгэлийн бодлогын өөрчлөлтийн нөлөө, алдааны залруулга | | | | | | | | 0.00 |
| 11 | Запруулсан үлдэгдэл | | | | | | | | 0.00 |
| 12 | Тайлант үеийн цэвэр ашиг (алдагдал) | | | | | | | -27,755,617,690.42 | -27,755,617,690.42 |
| 13 | Бусад дэлгэрэнгүй орлого | | | | | | 241,784,407.00 | | 241,784,407.00 |
| 14 | Өмчид гарсан өөрчлөлт | | | | 26,224,170,151.50 | | 0.00 | | 26,224,170,151.50 |
| 15 | Зарласан ногдол ашиг | | | | | | | 0.00 | 0.00 |
| 16 | Дахин үнэлгээний нэмэгдлийн хэрэгжсэн дүн | | | | | | | 0.00 | 0.00 |
| 17 | 2025 оны 12 дугаар сарын 31 үлдэгдэл | 51,590,219,512.43 | 0.00 | 0.00 | 37,331,043,935.36 | 0.00 | 18,668,914,960.03 | -28,417,238,394.38 | 79,172,940,013.44 |



Гүйцэтгэх захирал

Ерөнхий нягтлан бодогч

Б.ЖАРГАРСАЙХАН

Б.ЭНХБААТАР



МӨНГӨН ГҮЙЛГЭЭНИЙ ТАЙЛАН

ДБЭХС ТӨХК

2025 оны 12 сарын 31 ны өдөр

/Аж ахуй нэгж, байгууллагын нэр/

/төгрөгөөр/

| Мөрийн дугаар | ҮЗҮҮЛЭЛТ | 2024 оны 12-р сарын 31 | 2025 оны 12-р сарын 31 |
|---------------|--|---------------------------|---------------------------|
| 1 | Үндсэн үйл ажиллагааны мөнгөн гүйлгээ | | |
| 1.1. | Мөнгөн орлогын дүн (+) | 88,906,916,695.83 | 118,757,271,945.03 |
| 1.1.1 | Бараа борлуулсан, үйлчилгээ үзүүлсний орлого | 80,282,387,914.42 | 117,952,071,097.72 |
| 1.1.2 | Эрхийн шимтгэл, хураамж, төлбөрийн орлого | | |
| 1.1.3 | Даатгалын нөхвөрөөс хүлээн авсан мөнгө | 1,430,512.00 | 11,670,033.00 |
| 1.1.4 | Буцаан авсан албан татвар | | |
| 1.1.5 | Татаас, санхүүжилтийн орлого | 5,791,100,000.00 | 0.00 |
| 1.1.6 | Бусад мөнгөн орлого | 2,831,998,269.41 | 793,530,814.31 |
| 1.2 | Мөнгөн зарлагын дүн (-) | 75,171,491,160.50 | 107,669,968,937.74 |
| 1.2.1 | Ажилчдад төлсөн | 24,161,888,820.94 | 29,498,214,580.86 |
| 1.2.2 | Нийгмийн даатгалын байгууллагад төлсөн | 7,265,481,290.00 | 8,772,982,255.38 |
| 1.2.3 | Бараа материал худалдан авахад төлсөн | 7,905,720,760.77 | 3,563,885,496.96 |
| 1.2.4 | Ашиглалтын зардалд төлсөн | - | - |
| 1.2.5 | Түлш, шатахуун, тээврийн хөлс, сэлбэг хэрэгсэлд төлсөн | 17,581,017,031.78 | 33,400,331,867.25 |
| 1.2.6 | Хүүний төлбөрт төлсөн | 8,204,473,549.14 | 12,747,798,504.63 |
| 1.2.7 | Татварын байгууллагад төлсөн | 5,080,193,892.36 | 12,810,767,571.62 |
| 1.2.8 | Даатгалын төлбөрт төлсөн | 128,525,966.66 | 186,931,918.00 |
| 1.2.9 | Бусад мөнгөн зарлага | 4,834,189,848.85 | 6,689,056,743.05 |
| 1.3 | Үндсэн үйл ажиллагааны цэвэр мөнгөн гүйлгээний дүн | 13,735,425,535.33 | 11,087,303,007.28 |
| 2 | Хөрөнгө оруулалтын үйл ажиллагааны мөнгөн гүйлгээ | | |
| 2.1 | Мөнгөн орлогын дүн (+) | 51,374,348.40 | 68,670,156.98 |
| 2.1.1 | Үндсэн хөрөнгө борлуулсны орлого | 5,968,500.00 | 24,428,626.49 |
| 2.1.2 | Биет бус хөрөнгө борлуулсны орлого | | |
| 2.1.3 | Хөрөнгө оруулалт борлуулсны орлого | | |
| 2.1.4 | Бусад урт хугацаат хөрөнгө борлуулсны орлого | | |
| 2.1.5 | Бусдад олгосон зээл, мөнгөн урьдчилгааны буцаан төлөлт | | |
| 2.1.6 | Хүлээн авсан хүүний орлого | 45,405,848.40 | 44,241,530.49 |
| 2.1.7 | Хүлээн авсан ногдол ашиг | | |
| 2.1.8 | | | |
| 2.2 | Мөнгөн зарлагын дүн (-) | 95,307,451,449.17 | 3,848,597,470.40 |
| 2.2.1 | Үндсэн хөрөнгө олж эзэмшихэд төлсөн мөнгө | 4,388,001,295.11 | 3,848,597,470.40 |
| 2.2.2 | Биет бус хөрөнгө олж эзэмшихэд төлсөн мөнгө | | |
| 2.2.3 | Хөрөнгө оруулалт олж эзэмшихэд төлсөн мөнгө | 90,919,450,154.06 | 0.00 |
| 2.2.4 | Бусад урт хугацаат хөрөнгө олж эзэмшихэд төлсөн мөнгө | | |
| 2.2.5 | Бусдад олгосон зээл болон урьдчилгаа | | |
| 2.2.6 | | | |
| 2.3 | Хөрөнгө оруулалтын үйл ажиллагааны цэвэр мөнгөн гүйлгээ | -95,256,077,100.77 | -3,779,927,313.42 |
| 3 | Санхүүгийн үйл ажиллагааны мөнгөн гүйлгээний дүн | | |
| 3.1 | Мөнгөн орлогын дүн (+) | 90,919,450,154.06 | 0.00 |
| 3.1.1 | Зээл авсан, ерийн үнэт цаас гаргаснаас хүлээн авсан | 90,919,450,154.06 | |
| 3.1.2 | Хувьцаа болон өмчийн бусад үнэт цаас гаргаснаас хүлээн авсан | - | - |
| 3.1.3 | Төрөл бүрийн хандив | - | - |
| 3.1.4 | Валютын ханшийн ашиг | | |
| 3.2 | Мөнгөн зарлагын дүн (-) | 9,140,586,696.31 | 7,011,143,777.19 |
| 3.2.1 | Зээл, ерийн үнэт цаасны төлбөрт төлсөн мөнгө | 8,299,301,150.68 | 7,011,143,777.19 |
| 3.2.2 | Санхүүгийн түрээсийн өглөгт төлсөн | 109,414,368.39 | 0.00 |
| 3.2.3 | Хувьцаа буцаан авахад төлсөн | | |
| 3.2.4 | Төлсөн ногдол ашиг | 731,871,179.24 | |
| 3.2.5 | Валютын ханшийн алдагдал | | |
| 3.3 | Санхүүгийн үйл ажиллагааны цэвэр мөнгөн гүйлгээний | 81,778,863,457.75 | (7,011,143,777.19) |
| 4 | Бүх цэвэр мөнгөн гүйлгээ | 258,211,892.31 | 296,231,916.67 |
| 5 | Мөнгө, түүнтэй адилтгах хөрөнгийн эхний үлдэгдэл | 247,398,223.51 | 505,610,115.82 |
| 6 | Мөнгө, түүнтэй адилтгах хөрөнгийн эцсийн үлдэгдэл | 505,610,115.82 | 801,842,032.48 |

Гүйцэтгэх захирал

Ерөнхий нягтлан бодогч



(Б.ЖАРГАЛСАЙХАН)

(Б.ЭНХБААТАР)



ХУДАЛДАН АВАХ АЖИЛЛАГАА

2025 оны 01 сарын 09 нд батлагдсан ТӨЛӨВЛӨГӨӨ

104

ажил

2025 оны 09 сарын 26 нд батлагдсан ТӨЛӨВЛӨГӨӨ

98

ажил



ТӨЛӨВЛӨЛТ

9,379.2

сая.төг

ХЭМНЭЛТ

712,8

сая.төг



—
2025 оны худалдан авалтад нийт 9,379.2 сая төгрөг төлөвлөснөөс 2025 оны 12 дугаар сарын 31-ний байдлаар 712.8 сая төгрөгийн хэмнэлт гарсан байна.

Хэмнэлт нь дараах үндсэн худалдан авалтуудаас бий болсон. Үүнд:

- Шатахуун, дизель түлш, шатах тослох материал – 182.2 сая төгрөг
- Мазут – 70.8 сая төгрөг
- Зуухны тээрмийн алх баригч, нүүрс тэжээгчийн гинж – 35.3 сая төгрөг
- Бусад гэрээнүүдээс – 319.0 сая төгрөг хүртэлх хэмнэлт

Тендер шалгаруулалтын хэрэгжилт

“Төрийн болон орон нутгийн өмчийн хөрөнгөөр бараа, ажил үйлчилгээ худалдан авах тухай” хуулийн хүрээнд:

Давхардсан тоогоор 103 тендер шалгаруулалт зохион байгуулсан. Үүнээс 98 худалдан авалтын ажил хэрэгжсэн

Нийт үнийн дүн: 8,666.4 сая төгрөг

Биелэлт: 99%

| д/д | Худалдан авсан бараа ажил үйлчилгээний төрөл | Тоо | Худалдан авалтын дүн |
|-----|--|-----|----------------------|
| 1 | Нээлттэй тендер шалгаруулалтын аргаар | 24 | 6,396.1 |
| 2 | Харьцуулалтын тендер шалгаруулалтын аргаар | 35 | 1,799.9 |
| 3 | Зөвлөхийн тендер шалгаруулалт | 0 | 0 |
| 4 | Нэг эх үүсвэрийн аргаар | 5 | 140.2 |
| 5 | Шууд худалдан авалт | 34 | 330.2 |
| | Нийт дүн | 98 | 8,666.4 |



**ЦАХИМ
ТЕНДЕР**



ХУДАЛДАН АВАЛТ

847,2 сая.төгрөг

Дотоодын үйлдвэрээс

—
Үүнд

- Хөдөлмөр хамгааллын гутал,
- Алхан тээрмийн алх,
- Цэвэрлэгээний шүүр,
- Хөвөнтэй бээлий,
- Мяндсан шүүр,
- Хөдөлмөр хамгааллын хувцас,
- Түлшний бутлагчийн алх,
- Давс зэрэг бараа бүтээгдэхүүнүүд багтаж байна. Гол хэрэглээ болох нүүрсний худалдан авалт нь худалдан авах ажиллагааны төлөвлөгөөнд ороогүй болно.





—
Нийт төлөвлөсөн 98 худалдан авалтаас 63 тендер зарлаж багцтай 3 тендер тус тус нэмэгдэн 73 гэрээ байгуулахаас 67 гэрээ байгуулж ажилласан.



6 тендерийн гомдол

—
Худалдан авах ажиллагаатай холбоотой ирүүлсэн гомдлыг Сангийн яамнаас хянан үзэж, нийт 6-н албан бичгээр 23 заалт бүхий зөвлөмж ирүүлсэн байна. Уг зөвлөмжөөр гомдол тус бүрийг дараах байдлаар ангилан шийдвэрлэсэн байна.

Үүнд:

- Захиалагчийн шийдвэр үндэслэлтэй гэж үзсэн – 13 шийдвэр
- Захиалагчийн шийдвэр үндэслэлгүй гэж үзсэн – 6 шийдвэр
- Нэмэлт тодруулж үнэлгээ хийх шаардлагатай – 2 шийдвэр
- Хянан үзээгүй – 2 шийдвэр



ШИЛЭН ДАНС, ДОТООД АУДИТ

Шилэн данс

Шилэн дансны цахим хуудсанд МУ-ын засгийн газраас батлан гаргасан “Шилэн дансны цахим хуудсанд тавигдах мэдээллийн агуулга, нийтлэг стандартыг тогтоох тухай журам”- ын дагуу зохих мэдээллийг тогтмол оруулж явсан.

Компанийн цахим хуудсанд Шилэн дансны тухай хуульд заагдсан мэдээ мэдээллийг тогтмол оруулж ирсэн. Үүнд: Тендерийн урилгууд - ХАА-ны төлөвлөгөө, тодотгосон төлөвлөгөө, тайлангууд Санхүүгийн тайлан, сар улирлын мэдээнүүд г.м

| | Дорнод бүсийн эрчим хүчний систем ТӨХК | И-мэйл: info@ees.energy.mn Ажлын утас: 70584515 | Шуудангийн хаяг: Сошиал хаяг: Дорнод бүсийн эрчим хүчний систем | Далгарангүй мэдээлэл | Салбар байгууллагууд | | | | | | | | | | | |
|---------------------------------------|--|--|---|----------------------|----------------------|--------------------|---|---|---|---|---|---|---|----|----|----|
| ШИЛЭН ДАНСНЫ МЭДЭЭЛЭЛ | | | | | | | | | | | | | | | | |
| Тайлант он: | 2025 | | | | | Нийт хэргэлт: 2868 | | | | | | | | | | |
| Төрийн өмчит аж ахуй нэгж | | | | | | | | | | | | | | | | |
| Төсөв, гүйцэтгэл | | Хөрөнгө оруулалт, тендер, худалдан авалт | | Бусад | | | | | | | | | | | | |
| No | Тайлангийн нэр | Мэдээллийн төрөл | Мэдээлэл оруулах агуулга | Зөвлөл болов | 1 | 2 | 3 | 4 | 5 | 6 | 7 | 8 | 9 | 10 | 11 | 12 |
| Сар бүр | | | | | | | | | | | | | | | | |
| 1 | Төрийн өмчийн аж ахуйн - эгж байгууллагын зорилготой түвшин, гүйцэтгэл, хэтрэлт хэмжээний шалтгаан, тайлбарын хангт (Бүтэн жонгор,Хаяг, жонгор,Умарал бүр,Сар бүр) | | дараа сарын 6-ны дотор | * | ✓ | ✓ | ✓ | ✓ | ✓ | ✓ | ✓ | ✓ | ✓ | ✓ | ✓ | ✓ |
| Мөнгө нэмэ бүр | | | | | | | | | | | | | | | | |
| 2 | Глинүүгийн тайлан | | жиж бүрийн 8 дугаар сарын 15-ны дотор | * | | | | | | ✓ | | | | | | |
| Хандив, туслалжийн баруулалтын тайлан | | | | | | | | | | | | | | | | |
| 3 | Хандив, туслалжийн баруулалтын тайлан | | хавьс мөнийн аймган жил бүрийн 8 дугаар сарын 15 ны дотор | * | | | | | | ✓ | | | | | | |

Дотоод аудитын чиглэлээр

ТУЗ-ийн дэргэдэх Дотоод аудитор нь 2025 онд төлөвлөгөөт шалгалтыг Алба хэлтсийн үндсэн үйл ажиллагаанд нийт 8 шалгалтыг хийсэн ба Төлөөлөн удирдах зөвлөлийн даргийн өгсөн үүрэг даалгаврын дагуу 1 гэнэтийн шалгалт хийж, Төлөөлөн удирдах зөвлөлийн хуралд 8 дүгнэлт танилцуулга бичиж, хугацаатай 42 зөвлөмж хүргүүлэн зөвлөмжийн хэрэгжилт 4 ажлын 20 зөвлөмжийн хэрэгжүүлэн ажилласан.

Төлөвлөгөөт 8 шалгалтаар 42 асуудал илрүүлж, цаашид хэрэгжүүлж ажиллах 42 зөвлөмж боловсруулан, мэргэжил арга зүйн заавар, зөвлөгөө өгч ажилласан байна.



Дотоод аудитор нь 2025 оны үйл ажиллагааны төлөвлөгөөнд тусгасан гурван зорилтын хүрээнд хяналт шалгалт хийхдээ графикийн дагуу шалгалтын удирдамжийг Төлөөлөн удирдах зөвлөлийн даргаар батлуулан, удирдамжид заасан асуудлын хүрээнд шалгалтыг хийж, дүгнэлт гарган, шалгалтын тайланг холбогдох нэгжүүдийн удирдлага гүйцэтгэх захиралд танилцуулж, цаашид анхаарч ажиллах талаар ЗӨВЛӨМЖ, АЛБАН ДААЛГАВАР өгч ажилласан.

2024, 2025 онд дотоод аудитын шалгалтын үр дүнд худалдан авах ажиллагааны хэлтэст давтан гарсан зөрчлийг бууруулж, зөвлөмжийн биелэлтийг 83%-иар биелүүлсэн.

Шилэн дансны тухай хууль, Байгууллагын сайтад мэдээлэл байршуулах журмын дагуу тайлан, мэдээллийг нийтийн мэдээллийн ил тод байдлын тухай хуулийн дагуу шилэн сайтад тайлагнаж 2025 оын 01 дүгээр улирлын 50%-ийн үнэлгээг 82.2% болгон ахиулж үнэлгээ авсан.

Төсөвт төлөх татвар, нийгмийн даатгалын шимтгэлийг хуулийн дагуу цаг тухайд нь төлж, өр үүсгэлгүй ажиллалаа. Татвар төлөлтийг сүүлийн 5 жилээр харьцуулж үзвэл:

Улсын төсөвт төвлөрүүлсэн татвар /сая.төг/

| д/д | Татварын төрөл | 2021 | 2022 | 2023 | 2024 | 2025 |
|-----|----------------------------|---------|---------|----------|----------|----------|
| 1 | ААНОАТатвар | 15.6 | 46.18 | 51.11 | 461.9 | 139.94 |
| 2 | НӨАТ | 2,769.5 | 1,803.1 | 3,304.6 | 1,364.7 | 8,328.3 |
| 3 | НДШ | 4,029.3 | 4,343.0 | 5,529.1 | 7,265.5 | 8,773.0 |
| 4 | ХХОАТатвар | 1,254.3 | 1,103.5 | 1,694.6 | 2,443.9 | 3,630.9 |
| 5 | ҮҮХАТатвар | 105.2 | 265.1 | 348.4 | 350.5 | 356.9 |
| 6 | Газрын татвар | 36.5 | 74.5 | 179.1 | 179.2 | 177.9 |
| 7 | Усны нөөц ашигласны татвар | 152.7 | 141.7 | 124.8 | 133.4 | 105.4 |
| 8 | АТБӨЯХТ, Агаарын бохирдол | 1.9 | 1.9 | 1.9 | 2.5 | 2.2 |
| 9 | Агаарын бохирдлын төлбөр | 37.6 | 37.9 | 0.0 | 128.6 | 56.2 |
| 10 | Ус бохирдуулсны төлбөр | 8.5 | 6.1 | | 10.4 | 7.6 |
| 11 | Бусад татвар | 0.0 | 0.0 | 0.9 | 5.0 | 5.4 |
| | Дүн | 8,411.2 | 7,823.0 | 11,234.6 | 12,345.6 | 21,583.7 |

2025 онд улсын төсөвт 21.5 тэрбум төгрөгийн татвар, шимтгэлийг төлсөн нь өмнөх оноос 9,238.05 сая төгрөгөөр илүү төвлөрүүлсэн байна.



Нийгмийн асуудлыг шийдвэрлэх чиглэлээр:

Хөдөлмөрийн тухай хууль, Үйлдвэрчний эвлэлийн хороотой байгуулсан “Хамтын гэрээ”, бусад холбогдох хууль тогтоомжийн хүрээнд Төрийн хэмнэлтийн хуульд нийцүүлэн ажилтнуудын нийгмийн асуудлыг шийдвэрлэх, тогтвор суурьшилтай ажиллуулах нөхцөлийг бүрдүүлж, гүйцэтгэж байгаа ажил үүрэг, ур чадварт нийцсэн цалин хөлсийг олгох зорилгоор ажилтны нийгмийн асуудлыг шийдвэрлэхэд 3,363.9 сая төгрөгийг зарцуулсан нь өмнөх оноос 20.7 хувиар нэмэгдсэн байна.

Үндсэн ба тарифт цалинг 2025 оны 04 дүгээр сарын 01нээс 10 хувиар нэмэгдүүлснээр нэг ажилтны дундаж цалин ЖҮДНХ-тэй 3,886.8 мянган төгрөгт хүрч, өмнөх оноос 17.8 хувиар нэмэгдсэн.

2025 оны компанийн бизнес төлөвлөгөө, “Хамтын гэрээ”-ний дагуу сувиллын, хоолны үнийн, унааны үнийн, халаалтын улирлын хөнгөлөлтүүд, тэтгэмж, буцалтгүй тусламжийг ажилтны хүсэлтийг үндэслэн тухай бүр олгосон.

| д/д | Үзүүлэлт | 2021 | 2022 | 2023 | 2024 | 2025 |
|-----|--|---------|---------|----------|----------|---------|
| 1 | Хоолны хөнгөлөлт | 557.5 | 537.25 | 765.14 | 1,008.25 | 1,290.8 |
| 2 | Халаалтын улирлын хөнгөлөлт | 7.2 | 8.00 | 102.80 | 92.40 | 66.7 |
| 3 | Унааны хөнгөлөлт | 7.3 | 11.21 | 13.48 | 11.79 | 10.6 |
| 4 | Буцалтгүй тусламж | 50.4 | 58.69 | 47.98 | 157.48 | 104.6 |
| 5 | Тэтгэмж | 631.3 | 284.84 | 1,082.95 | 1,009.40 | 1,329.4 |
| 6 | Нөхөн төлбөрийн зардал | - | 26.33 | - | - | 0.0 |
| 7 | Эрүүл мэндийн үзлэг, эмчилгээ, сувилалы зардал | 41.8 | 49.67 | 89.49 | 89.78 | 69.0 |
| 8 | Шагнал урамшуулал | 36.7 | 89.65 | 157.81 | 142.47 | 159.9 |
| 9 | Болзолт уралдаан | 45.2 | 29.50 | 34.47 | 45.27 | 119.9 |
| 10 | Спорт, олон нийтийн арга хэмжээний зардал | 9.6 | 17.61 | 27.02 | 30.66 | 13.0 |
| 12 | Орон сууцны хөнгөлөлт | 200.0 | - | 200.00 | 200.00 | 200.0 |
| | Дүн | 1,587.0 | 1,112.8 | 2,521.1 | 2,787.5 | 3,363.9 |

Төрийн одон медаль болон Эрчим хүчний салбар, аймаг, хот, бусад салбарын шагналаар нийт 107 ажилтан, ахмад шагнагдсан байна.



Монгол Улсын зүүн бүсийн хөгжил дэвшилд бодитой хувь нэмэр оруулан, хэрэглэгчдэд цахилгаан дулааны эрчим хүчийг үйлдвэрлэн түгээх ажилдаа сэтгэл зүтгэл гаргаж, мэргэжлийн өндөр түвшинд үр бүтээлтэй ажилласан амжилтыг үнэлэн "Цахилгаан шугам сүлжээний цех", "Сүхбаатар цахилгаан түгээх сүлжээ салбар"-ын хамт олныг 2025 оны "ХӨДӨЛМӨРИЙН АВАРГА ХАМТ ОЛОН" -оор тодруулан өргөмжлөл, мөнгөн шагналаар шагнав.



—
2025 онд эрэгтэй 15, эмэгтэй 4 ажилтан тэтгэвэрт гарч, өргөдлөөр 3 ахмад нэмэгдэж нийт 22 ахмадыг бүртгэлд нэмснээр оны эцсийн байдлаар 313 ахмад бүртгэлтэй байна.





Спортын арга хэмжээ:



Монгол цэргийн өдөрт зориулсан нийт ажилтнуудын дунд сумын цолтой болон залуу 32 бөх барилдаан зохион байгуулав.

Үүнд:

- Түрүү бөх Хими цехийн тоноглолын засварчин О.Тэмүүжин
- Үзүүр бөх НҮХэлтсийн ТАА мэргэжилтэн Э.Шинэтөгс
- Их шөвөгт Зуухан цехийн туслах машинч Х.Гэрэлтод
- Их шөвөгт Ком-ДХА цехийн ээлжийн засварчин Д.Баяндалай
- Уран барилдааны шагнал Цахилгаан цехийн засварын монтёр Н.Төмөрбаатар





“ДБЭХС” ТӨХК-ийн нийт ажилтнуудын дунд хоёр жил тутам зохион байгуулагддаг 14 дэх удаагийн спортын олон төрөлт SUPER STARS тэмцээн 2025 оны 09 дүгээр сарын 26 наас 10 сарын 5 -ны өдрийг дуустал 6 төрөлтөөр зохион байгуулагдаж нийлбэр оноогоор “Турбин” цех шилжин явах цомыг 2 жил дараалан хүртлээ.





"ТЭРБУМ МОД" ҮНДЭСНИЙ ХӨДӨЛГӨӨН

2025 оны ЗАРДАЛ

14,986,000
төгрөг

2025 оны ТӨЛӨВЛӨГӨӨ

16
ажил



МОД ТАРИЛТ

1,430

ширхэг

НӨХӨН СЭРГЭЭЛТ

400

ширхэг



—
Монгол Улсын ерөнхийлөгчийн санаачилсан “Нэг тэрбум мод” үндэсний хөдөлгөөний хүрээнд цөлжилт, газрын доройтолтой тэмцэх арга хэмжээнд Эрчим хүчний салбараас “Зуун мянган мод” тарих үйл ажиллагааг зохион байгуулж байгаа билээ.

—
Зорилго: Монгол Улсын Ерөнхийлөгчийн санаачилсан “Тэрбум мод” үндэсний хөдөлгөөний хүрээнд цөлжилт, газрын доройтолтой тэмцэх арга хэмжээнд Эрчим хүчний салбараас оруулах хувь нэмрийг дээшлүүлж, компанийн ажилтнуудын оролцоог нэмэгдүүлэн, эрүүл ногоон орчинг бий болгох.

Зорилт: Байгалийн тэнцвэрт байдлыг хадгалах, цөлжилт, газрын доройтолтой тэмцэх ажилд оролцох оролцоог нэмэгдүүлэх.

| № | Хэрэгжүүлэх ажил | Хугацаа |
|----|--|------------------|
| 1 | Мод тарих ажлын зардал гаргаж батлуулах | 2025.05.05 |
| 2 | Дорнод аймгийн тэрбум мод тарих төлөвлөгөөтэй уялдуулах, БОГ-тай хамтрах | 5, 10 дугаар сар |
| 3 | Цех, хэлтэс, албадын мод тарих байршил, тоо хэмжээ хуваарийг гаргах | 2025.05.05 |
| 4 | Компанийн хэмжээнд салбарын төлөвлөгөөнд тусгагдсаны дагуу 600ш модыг хаврын мод тариалалтын үед зохион байгуулж тарих | 5 дугаар сар |
| 5 | Компанийн хэмжээнд салбарын төлөвлөгөөнд тусгагдсаны дагуу 650ш модыг намрын мод тариалалтын үед зохион байгуулж тарих | 10 дугаар сар |
| 6 | Мод тарих газрын хөрс боловсруулалт хийж цэвэрлэх, бордох | 5, 10 дугаар сар |
| 7 | Саам болон Өүлэн эхийн хөшөөний хашаанд тарьсан моднуудын зэрлэг зулгааж цэвэрлэх, цэнэг усалгаа хийх | 5 дугаар сар |
| 8 | Саам сувиллын хашаанд жимсний мод тарих, хайлаас модонд нөхөн тарилт хийх | 5 дугаар сар |
| 9 | Мал амьтан орохоос сэргийлж торон хашаа хийх | 6 дугаар сар |
| 10 | Шаардлагатай тохиолдолд мэргэжлийн байгууллагаас мэргэжил арга зүйн туслалцаа авах, сургалтанд хамрагдах | Тухайн үед |
| 11 | "Зуун мянган мод тарих" үйл ажиллагааны талаар олон нийтэд сурталчлах, орон нутгийн хэвлэл мэдээллийн байгууллагуудтай хамтарч ажиллах | Жилийн турш |
| 12 | Сүхбаатар цахилгаан түгээх сүлжээ салбар мод тарих ажлын төлөвлөгөө гарган ажиллах | Жилийн турш |
| 13 | Мод тарьсан талбайд цех нэгжүүдийн цэвэрлэгээ, усалгаа хийх хуваарь гаргах, хуваарийн дагуу ажиллуулах | Жилийн турш |
| 14 | 2025 онд зохион байгуулж буй "Зуун мянган мод тарих" үйл ажиллагааны талаарх тайлан, мэдээ цаг тухай бүрт ЭХЯамны ажлын хэсэгт явуулж байх | Жилийн турш |
| 15 | "Зуун мянган мод тарих" үйл ажиллагааны 2025 оны тайлан, 2026 оны төлөвлөгөө гаргах | 11 дүгээр сар |
| 16 | 2022-2029 онд мод тарих төлөвлөгөөний дагуу 2025 онд мод тарих төсөв зардлыг компанийн бизнес төлөвлөгөөнд санал оруулах | 11 дүгээр сар |





2026 ОНЫ ҮЙЛ АЖИЛЛАГААНЫ ҮНДСЭН ЧИГЛЭЛ, ЗОРИЛТ

1. Үндсэн үзүүлэлт, төлөвлөгөөний хэрэгжилт

2026 оны үйл ажиллагааны үндсэн үзүүлэлтүүд болон зорилтот түвшний төлөвлөгөөг бүрэн ханган биелүүлэх.

2. Хөдөлмөрийн аюулгүй байдал

Хөдөлмөрийн аюулгүй байдлыг бүрэн хангаж, осол, авар, зөрчилгүй ажиллах орчныг бүрдүүлэх.

3. Засаглал ба стандарт

Компанийн үйлчлэх хүрээг тэлж, засаглалын менежментийг сайжруулах хүрээнд олон улсын стандартыг үе шаттайгаар нэвтрүүлэх.

4. Цахилгаан эрчим хүчний алдагдал

Цахилгаан эрчим хүчний алдагдлыг ЭХЗХорооноос тогтоосон түвшнээс доогуур байлгах, бууруулах арга хэмжээг хэрэгжүүлэх.

5. Ажлын байрны нөхцөл, эрсдэлийн удирдлага

Ажлын байрны эрсдэлийг бууруулж, ажилтнуудын ажиллах нөхцөлийг сайжруулан тав тухтай, аюулгүй, сэтгэл ханамжтай орчныг бүрдүүлэх

6. Хүний нөөц ба чадавхжуулалт

Ажилтнуудын мэдлэг, ур чадварыг тасралтгүй хөгжүүлэх зорилгоор:

- Ажлын байран дахь сургалт
- Хөгжлийн хөтөлбөр
- Шинэ ажилтны дасан зохицох (onboarding) хөтөлбөрийг хэрэгжүүлэх

7. Дижитал шилжилт

Компанийн хэмжээнд дижитал шилжилтийг эрчимжүүлж:

- Хяналтын самбар (dashboard)
- Ухаалаг тоолуур, хэмжүүр
- Тоон дэд станцын технологийг нэвтрүүлэх

8. Компанийн соёл ба оролцоо

Компанийн соёлыг бэхжүүлж, ажилтны оролцоог нэмэгдүүлэх замаар:

- Эерэг ажлын орчин бүрдүүлэх
- Хүний нөөцийн үйл ажиллагааг ил тод, шуурхай, үр ашигтай зохион

байгуулах

9. Хэрэглэгчийн үйлчилгээ, сэтгэл ханамж

Хэрэглэгч төвтэй үйлчилгээг хөгжүүлж, гомдол шийдвэрлэх хугацааг богиносгон, үйлчилгээний чанар, хүртээмжийг нэмэгдүүлэх.

10. Инноваци, шинэ технологи

Шинэ дэвшилтэт технологи, инновацийг турших, нутагшуулах, үйл ажиллагаанд нэвтрүүлэх ажлыг дэмжих.

11. Мэдээллийн аюулгүй байдал

- Дижитал шилжилттэй уялдуулан:
- Кибер аюулгүй байдлыг хангах
- Мэдээллийн нууцлал, бүрэн бүтэн байдлыг хамгаалах





 Call : 7058 4547

 Website :
www.ees.energy.mn

 Дорнод аймаг, Хэрлэн сум
1-р баг, Чойбалсангийн гудамж